

贵阳市南明河水环境系统提升工程
六广门污水处理厂工程
入河排污口设置验收报告

建设单位：贵阳中节能水务有限公司

编制单位：贵州天丰环保科技有限公司

2024 年 12 月

目录

前言	1
第一章 项目概况	3
1.1 基本情况	3
1.2 编制目的	4
1.3 验收范围	4
第二章 验收监测依据	6
2.1 环境保护相关法律、法规及规章	6
2.2 有关技术规范和技术标准	7
2.3 有关规划和技术文件	8
第三章 项目工艺流程及水质标准	10
3.1 污水处理工艺	10
3.2 进水水质及出水水质	13
第四章 六广门污水处理厂工艺设施设备及建构筑物	15
4.1 主要建设内容	15
4.2 主要工艺设备	19
第五章 水质水量在线监测系统建设情况及数据分析	36
5.1 进、出水水质在线监测系统建设现状	36
5.2 近三年在线监测数据传输率分析	40
5.3 近三年进、出水数据汇总及达标情况分析	40
第六章 入河排污口所在水功能区水质现状及限制排放总量	48
6.1 入河排污口所在水功能区水质现状分析	48
6.2 入河排污口所在水功能区限制排放总量分析	49
第七章 入河排污口设置情况分析	56
7.1 入河排污口设置现状与《筑水字（2019）46 号》批复对比分析 ..	56
7.2 入河排污口设置合理性分析	62
7.3 入河排污口管理规范化	63
第八章 论证报告结论及审批部门审批决定	69
8.1 入河排污口论证报告及批复落实情况	69

8.2 项目验收情况	74
8.3 环境风险防范措施	74
8.4 排污许可类别及办理、执行情况	74
第九章 验收监测内容	75
9.1 监测方案	75
9.2 检测分析方法、仪器及检出限	75
9.3 质量保证及质量控制措施	77
9.4 检测结果	80
第十章 结论与建议	84
10.1 验收监测的结论	84
10.2 污染物总量控制	84
10.3 入河排污口设置规范化要求	85
10.4 结论	85
10.5 建议	85
附件 1 验收监测报告	86
附件 2 环评批复	97
附件 3 入河排污口设置批复（贵阳中节能水务有限公司）	99
附件 4 污泥处置协议	113
附件 5 应急预案备案表	122
附件 6 六广门污水处理厂污染源自动监控数据联网申请表（废水）	110
附件 7 故障说明	1225
附图 1 项目所在地地理位置图	143
附图 2 项目渠道层平面布置图	144
附图 3 项目操作层平面布置图	145
附图 4 监测布点图	146
附图 5 项目水系及水功能区划图	147

前言

2018 年 1 月，中恒工程设计院有限公司完成了《贵阳市南明河流域水环境系统提升工程——六广门污水处理厂工程项目建议书》，同年 2 月，贵阳市云岩区发展和改革局以云发改投资[2018]17 号对该项目的项目建议书予以批复。2018 年 4 月，中恒工程设计院有限公司完成了《贵阳市南明河流域水环境系统提升工程——六广门污水处理厂工程可行性研究报告》，同年 5 月，贵阳市云岩区发展和改革局以云发改投资[2018]43 号对该项目的可行性研究报告予以批复。2018 年 7 月，贵阳市环境保护局以筑环审[2018]28 号文对《贵阳市南明河流域水环境系统提升工程——六广门污水处理厂工程环境影响报告书》进行了批复。同月，贵阳市生态环境科学研究院以筑环科评估书[2018]17 号对该项目的环境影响评价报告书出具了评估意见。2014 年 5 月 7 日，贵阳市人民政府以筑府专议[2014]139 号文出具了关于研究南明河水环境综合整治相关工作专题的会议纪要，会议纪要中明确指出“南明河沿线新建及老厂升级改造污水处理厂（除新庄一、二期外）出水水质主要指标（COD₃₀mg/L、NH₃-N 1.5mg/L）要达到四类水体标准，其余水质指标要达到一级 A 标”。2017 年 12 月，贵阳市人民政府以筑府函[2017]113 号文对《贵阳市南明河流域水环境专项规划》予以批复。六广门污水处理厂工程的处理规模为 12 万 m³/d，结合本项目环评要求，出水水质执行《城市污水处理厂污染物排放标准》（GB18918-2002）一级 A 标准，其中出水 COD_{Cr}、BOD₅、NH₃-N、T-P 达到地表 IV 类水体标准，即 COD_{Cr}≤30mg/L，BOD₅≤6mg/L，NH₃-N≤1.5mg/L，T-P≤0.3mg/L。根据该项目的可行性研究报告，六广门污水处理厂工程总投资为 115652.79 万元。

按照《中华人民共和国水法》、《入河排污口监督管理办法》和《水功能区监督管理办法》等法律法规的要求，在江河、湖泊新建、改建或扩大排污口，需要对入河排污口设置的可行性和合理性进行论证。随着六广门污水处理工程的建设，区域内产生的污水将集中进行排放，因此，需要对六广门污水处理工程入河排污口设置进行论证。2018 年 8 月，贵州华保环境技术咨询有限公司完成了《贵阳市南明河流域水环境系统提升工程——六广门污水处理厂工程入河排污口设置论证报告书》的编制工作。2019 年 1 月，取得《市水务管理局关于贵阳市六广门污水处理厂工程入河排污口设置准予水行政许可决定书》（筑水字（2019）

46 号)。2020 年 5 月因河排污口位置变更,取得贵阳市生态环境局批复《贵阳市生态环境局关于贵医和六广门污水处理厂工程入河排污口设置调整的批复》(筑环排污口审(2020)5 号)同意将排污口位置调整至上游 50 米处贵医停车场下方,高程 1067.2m,不属于暗管入河。

本次验收为阶段性验收,由于该污水处理厂修建于体育场综合体下方,回用水将回用于综合体项目,目前综合体尚未修建,因此还未建设中水回用系统。待综合体建设完成,建设中水回用系统后,再另行开展验收。

根据《贵阳市南明河流域水环境系统提升工程——六广门污水处理厂工程入河排污口设置论证报告书》及其批复,结合我单位技术人员多次现场踏勘,调查收集项目建设区基本概况、排污口设置方案以及设置排污口位置所涉及河段的水质监测数据等资料,对排污口设置的合理性进行了分析。依照国家环境保护和水资源保护法律、法规,编制完成了《六广门污水处理厂入河排污口设置验收监测报告表》。

第一章 项目概况

1.1 基本情况

1、项目名称：贵阳市南明河水环境系统提升工程——六广门污水处理厂工程。

2、建设单位：贵阳中节能水务有限公司。

3、建设规模：建设规模 12 万 m³/d，全地下式；建筑面积：40000m²。

4、项目投资：项目总投资为 115652.79 万。

5、建设地点：贵州省贵阳市云岩区六广门体育场下方。

6、处理工艺：预处理采用中、细格栅+曝气沉砂池+膜格栅；污水生化处理采用 MBR 工艺；污水消毒采用紫外线消毒+次氯酸钠辅助消毒；污泥处理采用储泥池+离心浓缩脱水一体机+低温干化+外运；除臭工艺采用全过程除臭+生物除臭组合工艺。

7、污水管网收集及输送系统：

（1）进水管

因污水处理厂进出水管均位于污水处理厂东侧。进水管起点接贯城河截污沟处设计水平标高为 1067.85m，进水管底起点河床标高为 1066.1m，进水管直径为 1m，设计进水管终点标高为 1063.8m，可满足污水重力流入污水处理厂的要求；进水管设计规模为 12 万 m³/d 综合变化系数为 1.3，管径 DN1000 焊接钢管，长度为 300m。

（2）出水管

由于出水管则受工艺流程标高的限制，尾水需提升排入贯城河:其规模为 12 万 m³/d，管径为 DN900，长度为 300m。

8、服务对象：六广门污水处理厂污水收集范围包括：麻冲排水干线、冒沙井排水干线、春雷排水干线、盐务排水干线、茶店排水干线、云岩排水干线、沙河排水干线，服务面积 15.28km²。

2020 年 5 月因河排污口位置变更，取得贵阳市生态环境局批复《贵阳市生态环境局关于贵医和六广门污水处理厂工程入河排污口设置调整的批复》（筑环排污口审（2020）5 号）同意将排污口位置调整至上游 50 米处贵医停车场下方，高程 1067.2m，不属于暗管入河。项目仅排口位置发生变化，其管线及服务范围

仅不变。

1.2 编制目的

为严格执行水利部《入河排污口监督管理办法》（中华人民共和国生态环境部令第 35 号）、《入河排污口设置论证基本要求》、《入河排污口管理技术导则》（SL532-2011）的有关规定，根据《贵阳市南明河流域水环境系统提升工程——六广门污水处理厂工程入河排污口设置论证报告书》及《市水务管理局关于贵阳市六广门污水处理厂工程入河排污口设置准予水行政许可决定书》（筑水字（2019）46 号），《贵阳市生态环境局关于贵医和六广门污水处理厂工程入河排污口设置调整的批复》（筑环排污口审（2020）5 号），结合该项目环评及现场踏勘，分析入河排污口有关信息，论证入河排污口设置、纳污能力、排污总量控制、水生态保护等是否达到验收要求。

1.3 验收范围

根据《长江水利委员会入河排污口设置验收办法》（长江水利委员会，2011 年 12 月）、《入河排污口监督管理办法》（中华人民共和国生态环境部令第 35 号）、《入河排污口管理技术导则》（SL532-2011）、《入河排污口设置论证基本要求》等相关标准，并参照《建设项目竣工环境保护验收暂行办法》，贵阳市南明河水环境系统提升工程——六广门污水处理厂工程入河排污口需开展自主验收，并依法向社会公开。

六广门污水处理厂于 2024 年 10 月委托贵州求实检测技术有限公司（以下简称监测单位）对六广门污水处理厂入河排污口排放的废水及本项目排口下游 500m 贯城河中各项污染物进行监测，监测单位于 2024 年 10 月 31 日~2024 年 11 月 02 日进行六广门污水处理厂入河排污口及本项目排口下游 500m 贯城河各监测断面的质量监测，并出具检测报告。

根据《贵阳市南明河流域水环境系统提升工程——六广门污水处理厂工程可行性研究报告》及现场踏勘，六广门污水处理厂的出水经管道（DN900 钢管，长 300m）排至贵阳市云岩区贵医附院停车场盖板下，坐标为东经 106° 42' 25.24"，北纬 26° 35' 45.56"，高程为 1067.2m，贯城河于朝阳桥上游 140m 处汇入南明河。根据《贵州省水功能区划》（黔府函[2015]30 号）、《贵阳市水功能区划》（2021），贯城河源头为大营路街道办事处中天花园唐家山，全长

7.5 公里，流域面积 21.3 平方公里，核心段长 3.3 公里。贯城河一级水功能区划为贯城河云岩南明开发利用区，二级水功能区划为贯城河景观娱乐用水区，水质目标为Ⅳ类。贯城河所汇入的河道——南明河一级区划为南明河贵阳市开发利用区，水质目标按二级区划执行。二级水功能区划涉及 2 个，分别是清水河贵阳城区景观、工业用水区和清水河贵阳乌当景观、农业用水区，水质目标均为Ⅲ类。根据《入河排污口管理技术导则》（SL532-2011），《六广门污水处理厂入河排污口设置验收监测报告表》的验收范围包括：项目建设基本情况、污水处理厂生产工艺及主要污水处理设施、入河排污口设置情况及排污方式、入河排污口水质监测现状及总量控制分析、审批部门批复及落实情况、入河排污口规范性检查、水质在线监测设备建设现状、验收监测内容及结论。

第二章 验收监测依据

2.1 环境保护相关法律、法规及规章

(1) 《中华人民共和国水法》（中华人民共和国主席令第 61 号），2016 年 7 月 2 日修正；

(2) 《中华人民共和国环境保护法》（中华人民共和国主席令 7 届第 22 号），2014 年 4 月 24 日修订；

(3) 《中华人民共和国水污染防治法》（中华人民共和国主席令 12 届第 70 号），2017 年 6 月 27 日修订；

(4) 《中华人民共和国环境影响评价法》（中华人民共和国第十二届全国人民代表大会常务委员会第二十一次会议通过），2016 年 9 月 1 日施行；

(5) 《中华人民共和国防洪法》（中华人民共和国主席令第 48 号，2016 年 7 月修订）；

(6) 《中华人民共和国河道管理条例》（中华人民共和国国务院令第 3 号），2018 年 3 月 19 日第四次修正；

(7) 《入河排污口监督管理办法》（中华人民共和国生态环境部令第 35 号），2024 年 7 月 10 日；

(8) 水利部关于印发《水功能区监督管理办法》的通知（水资源〔2017〕101 号），2017 年 2 月；

(9) 水利部《关于进一步加强入河排污口监督管理工作的通知》（水资源〔2017〕138 号），2017 年 3 月；

(10) 《建设项目水资源论证管理办法》（中华人民共和国水利部、中华人民共和国国家发展计划委员会令第 15 号），2002 年 5 月 1 日。

(11) 《入河入海排污口监督管理技术指南入河排污口规范化建设》（HJ1309-2023）2023 年 11 月 1 日；

(12) 《建设项目环境保护管理条例》（国务院令第 682 号），2017 年 7 月 16 日；

(13) 《建设项目环境影响评价分类管理名录（2021 年版）》（部令第 16 号）；

(14) 《环保部关于印发<建设项目主要污染物排放总量指标审核及管理暂

行办法>的通知》（环发[2014]197号）；

（15）《长江水利委员会入河排污口设置验收办法》（长江水利委员会，2011年12月）；

（16）《水功能区监督管理办法》（水资源[2017]101号）；

（17）关于印发《企业事业单位突发环境事件应急预案备案管理办法（试行）》的通知（环发[2015]4），2015年1月9日；

（18）《国务院办公厅关于加强入河入海排污口监督管理工作的实施意见》（国办函〔2022〕17号）

（19）《贵州省生态环境保护条例》（贵州省第十三届人民代表大会常务委员会第十次会议），2019年8月1日；

（20）《省人民政府关于贵州省水功能区划有关问题的批复》（黔府函[2015]30号），

（21）《贵阳市南明河环境保护和管理办法》（贵阳市人民政府令第108号），2002年11月1日；

（22）《关于研究南明河水环境综合整治相关工作专题会议纪要》（筑府专议[2014]139号），2014年5月7日；

（23）《贵阳市南明河保护管理办法》（贵州省第十届人民代表大会常务委员会第五次会议批准），2004年1月1日；

（24）《贵阳市南明河绿线管理规定》（2002年市政府常务会议）。

2.2 有关技术规范和技术标准

（1）《建设项目环境影响评价技术导则总纲》（HJ2.1-2016）；

（2）《环境影响评价技术导则 地表水环境》（HJ2.3-2018）；

（3）《环境影响评价技术导则 生态影响》（HJ19-2022）；

（4）《建设项目环境风险评价技术导则》（HJ169-2018）；

（5）《地表水资源质量评价技术规程》（SL395-2007）；

（6）《水资源评价导则》（SL/T238-1999）；

（7）《地表水资源质量标准》（SL63-94）；

（8）《地表水环境质量标准》（GB3838-2002）；

（9）《城镇污水处理厂污染物排放标准》（GB18918-2002）；

-
- (10) 《城市防洪标准》(GB50201-2014)；
- (11) 《水环境监测规范》(SL219-2013)；
- (12) 《水文调查规范》(SL196-2015)；
- (13) 《水资源水量监测技术导则》(SL365-20015)；
- (14) 《入河排污口管理技术导则》(SL532-2011)；
- (15) 《入河排污口设置论证基本要求(试行)》；
- (16) 《入河排污口管理技术导则》(SL532-2011)；
- (17) 《建设项目水资源论证导则》(SL322-2017)；
- (18) 《水域纳污能力计算规程》(GB/T25173-2010)；
- (19) 《贵州省水功能区划》(黔府函[2015]30号)；
- (20) 《贵阳市水功能区划》(2021)。
- (21) 《水污染源在线监测系统(CODCr、NH3-N等)安装技术规范》(HJ353-2019)；
- (22) 《水污染源在线监测系统(CODCr、NH3-N等)验收技术规范》(HJ354-2019)；
- (23) 《水污染源在线监测系统(CODCr、NH3-N等)运行技术规范》(HJ355-2019)；
- (24) 《水污染源在线监测系统(CODCr、NH3-N等)数据有效性判别技术规范》(HJ356-2019)；
- (25) 《污染源自动监测设备比对监测技术规定(试行)》(中国环境监测总站2010年8月)；
- (26) 《关于加快重点行业重点地区的重点排污单位自动监控工作的通知》环办环监〔2017〕61号；
- (27) 《污水监测技术规范》(HJ91.1-2019)；
- (28) 《污染物在线监控(监测)系统数据传输标准》(HJ212-2017)；
- (29) 《排污单位自行监测技术指南 水处理》(HJ1083-2020)；
- (30) 《入河入海排污口监督管理技术指南入河排污口规范化建设》(HJ1309-2023)。

2.3 有关规划和技术文件

（1）贵阳市人民政府《市人民政府关于贵阳市南明河流域水环境专项规划的批复》（筑府函[2017]113号）；

（2）贵阳市人民政府《关于研究南明河水环境综合整治相关工作专题会议纪要》（筑府专议[2014]139号）；

（3）贵阳市生态环境科学研究院文件《关于对<贵阳市南明河流域水环境系统提升工程——六广门污水处理厂工程环境影响报告书的评估意见》（筑环科评估书[2018]17号）；

（4）《贵阳市南明河流域水环境系统提升工程——六广门污水处理厂工程项目建议书》及其批复；

（5）《贵阳市南明河流域水环境系统提升工程——六广门污水处理厂工程可行性研究报告》及其批复；

（6）《贵阳市南明河流域水环境系统提升工程——六广门污水处理厂工程环境影响报告书》及其批复；

（7）《贵阳市南明河流域水环境系统提升工程——六广门污水处理厂工程入河排污口设置论证报告书》；

（8）《市水务管理局关于贵阳市六广门污水处理厂工程入河排污口设置准予水行政许可决定书》（筑水字（2019）46号）；

（9）《贵阳市生态环境局关于贵医和六广门污水处理厂工程入河排污口设置调整的批复》（筑环排污口审（2020）5号）。

第三章 项目工艺流程及水质标准

3.1 污水处理工艺

环评：预处理采用中、细格栅+曝气沉砂池+膜格栅；污水生化处理采用 MBR 工艺；污水消毒采用紫外线消毒+次氯酸钠辅助消毒；经提升后排入贯城河；高品质回用水部分采用多介质过滤+次氯酸钠消毒工艺；中水经紫外线消毒后采用次氯酸钠辅助消毒；污泥处理采用储泥池+离心浓缩脱水一体机+低温干化+外运；除臭工艺采用全过程除臭+生物除臭组合工艺。

实际：预处理采用中、细格栅+曝气沉砂池+膜格栅；污水生化处理采用 MBR 工艺；污水消毒采用紫外线消毒+次氯酸钠辅助消毒；污泥处理采用储泥池+离心浓缩脱水一体机+低温干化+外运；除臭工艺采用全过程除臭+生物除臭组合工艺。除中水回用部分未建设外，其余与环评基本一致。

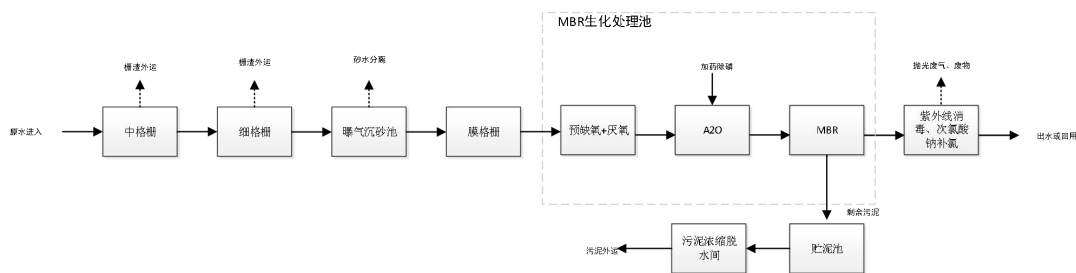


图 3-1 六广门污水处理厂工艺流程图

(1) 污水预处理工艺。预处理作为污水处理厂的第一个处理单元，对于保证后续处理设施的稳定运行具有重要作用。预处理一般包括格栅和沉砂池两部分，格栅用于截留水中较小的漂浮、悬浮杂物，降低后续处理设施出现堵塞、设备磨损的几率。本工程中格栅采用反捞式格栅除污机。反捞式格栅除污机具有结构紧凑、体积小、重量轻，运行安全，自动化程度高，传动系统中设有过载保护，水下链条及链轮有防堵保护装置，运行可靠等优点。本工程细格栅选型为内进流网版细格栅。内进流细格栅水下无转动链，在运行过程中不会出现卡链现象，运行可靠。且该种隔栅无需断流即可更换栅片，使用维护方便。栅条间隙小，截污量大，不易堵塞，分离效果较好。针对本污水处理厂为全地下污水处理厂，对污水处理厂运行安全性要求较高，因此采用曝气沉砂池。曝气沉砂池具有预曝气、脱臭、除泡作用以及加速污水中油类和浮渣的分离作用，操作简单，对工人的技术水平要求不高，运行稳定，对水量波动、水质变化适应性好，应用广泛等优点。

(2) 生物处理工艺。本污水处理厂工程污水二级处理采用 MBR 工艺, MBR 工艺是将传统的活性污泥法和膜分离工艺相结合而产生的膜-生化复合工艺, 具有出水水质好, 占地面积小等优点。但由于其较高的设备投资(膜设备)和运行成本, 故一般适用出水水质有很高要求的污水处理厂。MBR 膜工艺对悬浮固体(SS)浓度和浊度有着非常良好的去除效果。由于膜组件的膜孔径非常小($0.01\sim 1\mu\text{m}$), 可将生物反应器内全部的悬浮物和污泥都截留下来, 其固液分离效果要远远好于二沉池, MBR 对 SS 的去除率在 99%以上, 甚至达到 100%; 浊度的去除率也在 90%以上, 出水浊度与自来水相近。由于膜组件的高效截留作用, 将全部的活性污泥都截留在反应器内, 使得反应器内的污泥浓度可达到较高水平, 最高可达 $40\sim 50\text{g/L}$ 。这样就大大降低了生物反应器内的污泥负荷, 提高了 MBR 膜对有机物的去除效率, 对生活污水 COD 的平均去除率在 94%以上, BOD 的平均去除率在 96%以上。同时, 由于膜组件的分离作用, 使得生物反应器中的水力停留时间(HRT)和污泥停留时间(SRT)是完全分开的, 这样就可以使生长缓慢、世代时间较长的微生物(如硝化细菌)也能在反应器中生存下来, 保证了 MBR 膜工艺除具有高效降解有机物的作用外, 还具有良好的硝化作用。此外, 选择合适孔径的膜组件后, MBR 膜工艺对细菌和病毒也有着较好的去除效果, 这样就可以省去传统处理工艺中的消毒工艺, 大大简化了工艺流程。另外, 在 DO 浓度较低时, 在菌胶团内部存在缺氧或厌氧区, 为反硝化创造了条件。仅采用好氧 MBR 工艺, 虽然对 T-P 的去除效率不高, 但如果将其与厌氧进行组合, 则可大大提高 T-P 的去除率。在城市污水或工业废水处理中, 传统的处理工艺(格栅+沉砂池+初沉池+曝气池+二沉池+消毒池)流程较长, 占地面积大, 而出水水质又不能保证。而 MBR 膜工艺则因流程短、占地面积小、处理水量灵活等特点而呈现出明显优势。MBR 的出水量根据实际情况, 只需增减膜组件的片数就可完成产水量调整, 非常简单、方便。对于传统的活性污泥法工艺中出现的污泥膨胀现象, MBR 膜工艺由于不用二沉池进行固液分离, 可以轻松解决。这样就大大减轻了管理操作的复杂程度, 使优质、稳定的出水成为可能。同时, MBR 膜工艺非常易于完全实现自动化, 无需专人负责运行维护, 提高了污水处理的自动化水平。MBR 膜工艺中, 污泥负荷非常低, 反应器内营养物质相对缺乏, 微生物处在内源呼吸区, 污泥产率低, 因而使得剩余污泥的产生量很少, SRT 得到延

长，排除的剩余污泥浓度大，可不用进行污泥浓缩而直接进行脱水，这就大大节省了污泥处理的费用。有研究得出，在处理生活污水时，MBR 膜工艺最佳的排泥时间在 35d 左右。

（3）污水消毒工艺。城市污水经二级处理后，水质改善，细菌含量也大幅度减少，但污水中仍可能含有沙门氏菌、大肠杆菌等各种致病的微生物，为确保公共卫生安全，因此污水排放水体前应进行消毒处理。六广门污水处理厂采用的消毒工艺为紫外线消毒工艺，其基本原理为：紫外线对微生物的遗传物质（即 DNA）有畸变作用，在吸收了一定剂量的紫外线后，DNA 的结合键断裂，细胞失去活力，无法进行繁殖，细菌数量大幅度减少，达到灭菌的目的。因为当紫外线的波长为 254nm 时，DNA 对紫外线的吸收达到最大，在这一波长具有最大能量输出的低压水银弧灯被广泛使用，在水量较大时，也使用中压或高压水银弧灯。紫外线消毒的主要优点是灭菌效率高，作用时间短，危险性小，无二次污染等。并且消毒时间短，不需建造较大的接触池，建消毒渠即可，占地面积和土建费用大大减少。缺点是设备投资高，灯管寿命短，运行费用高，管理维修麻烦，抗悬浮固体干扰的能力差，对水中 SS 浓度有严格要求。

（4）污泥处置工艺。六广门污水处理厂的污泥经储泥池+离心浓缩脱水一体机+低温干化工艺初步处理后由贵州黔珊秀土再生资源有限公司进行无害化处理（处置协议见附件）。

（5）除臭工艺：本项目选用全过程除臭工艺流程，具体如下：一段生物滴滤采用塔式，下层为布气空间，中间为填料层，上层为气体收集空间，兼具喷淋洗涤的作用。主要是去除易溶于水的氨气以及可溶性有机气体，同时还可以去除大部分的粉尘。臭气经过生物滴滤塔，其中的臭气成分被填料捕集，并被生长在填料上的微生物作为食物分解掉，最终变成稳定的无机物如二氧化碳，水，硫酸，硝酸等物质，排放在液相中，随着散水的进行，排出除臭系统。在生物滴滤单元循环水池内设置在线 pH 计，通过设置一定的 pH 值，若高于这设定值时可优先通过阀门的联动控制将生物处理单元的排水一部分排入水洗单元的循环水池，因为当处理臭气中含有一定的硫化氢气体时，通过生物降解作用会转化成酸性物质，使得生物处理单元的排水呈酸性，故可将这部分排水一部分引流到生物滴滤单元的循环水池水池，以提高循环喷淋式碱性气体及易溶于酸性介质的气体的去除效

率。二段生物过滤采用塔式，上层为布气空间，兼具洒水的作用，中间为填料层，下层为气体收集空间。臭气经过改良式生物过滤塔，其中填料具有比表面积大，生物容量大，去除臭气的效率高等特点。臭气依次通过各处理单元，去除致臭成分，净化后进行大气排放。其中，生物滴滤单元和改良式生物过滤单元设置在同一座生物除臭塔体内部，组成一体化生物除臭系统。

3.2 进水水质及出水水质

3.2.1 设计进水水质

根据《贵阳市南明河流域水环境系统提升工程——六广门污水处理厂工程入河排污口设置论证报告书》，六广门污水处理厂工程的进水水质如下表所示。

表 3-1 六广门污水处理厂设计进水水质

项目	COD (mg/L)	BOD ₅ (mg/L)	SS (mg/L)	NH ₃ -N (mg/L)	TN (mg/L)	TP (mg/L)	pH
进水指标	250	120	180	30	35	3	6~9

3.2.2 设计出水水质

由于本污水处理厂尾水最终排入南明河作为河道生态景观用水，南明河水环境保护目标为《地表水环境质量标准 GB3838-2002》III 类水域标准，故本工程出水水质不能低于《城镇污水处理厂污染物排放标准》（GB8918-2002）一级 A 标执行，结合本项目环评要求，其中出水 COD_{Cr}、BOD₅、T-P、NH₃-N 达到地表 IV 类水体标准，即 COD_{Cr}≤30mg/L，BOD₅≤6mg/L，T-P≤0.3mg/L，NH₃-N≤1.5mg/L。考虑受纳水体贯城河水环境保护目标为 IV 类，下游的南明河水环境保护目标为 III 类水域标准。而六广门污水处理厂位于贯城河上游，贯城河现状大部分为封盖形式，几乎没有水体自净能力。污水厂的尾水将是贯城河径流的主要来源，为保证贯城河水环境质量，适度提高污水处理厂出水标准，为远期贯城河生态整治奠定基础。故本污水处理厂的尾水排入贯城河做为景观补水，出水水质应按照景观水标准执行，即满足《城市污水再生利用景观环境用水水质》（GB/T 18921-2019）中观赏性景观环境用水要求。同时考虑本项目出水用于道路冲洗及城市绿化，出水水质还应满足《城市污水再生利用城市杂用水水质》（GB/T 18920-2020）用水要求。因此，六广门污水处理厂出水水质执行《城镇污水厂污染物排放标准》（GB18918-2002）中的一级 A 标准，其中出水 COD、BOD₅、NH₃-N、TP 达到《地表水环境质量标准》（GB3838-2002）IV 类水体标准，即 COD≤30mg/L，

BOD₅≤6mg/L, NH₃-N≤1.5mg/L, TP≤0.3mg/L; 并满足《城市污水再生利用景观环境用水水质》(GB/T 18921-2019)河道类观赏性景观环境用水的水质要求。

表 3.2 六广门污水处理厂设计出水水质

项 目	BOD ₅ (mg/L)	COD (mg/L)	SS (mg/L)	TN (mg/L)	TP (mg/L)	NH ₃ -N (mg/L)	粪大肠菌 群数 (个/L)	pH
出水指标	6	30	10	15	0.3	1.5	1000	6~9

第四章 六广门污水处理厂工艺设施设备及建构物

4.1 主要建设内容

本项目位于贵阳市云岩区六广门体育场下方，此处位于贵阳市市中心，交通便利，西为人民大道，南北分别为永乐路和沙河街，东为中华北路，距贵州省政府仅 1km。项目中心经度为 E106°42'10.47"，纬度为 N26°35'40.41"。该厂址原为六广门体育场，六广门污水处理厂占地面积约为 32.51 亩，地面标高为 1085.00m，污水厂设计规模 12.0 万 m³/d，污水厂由沙河桥位置进出水，进水管途经沙河街，穿越中华北路，经过环北巷，进入污水厂，经过处理后的尾水通过泵送原路返回。六广门污水处理厂预处理采用中、细格栅+曝气沉砂池+膜格栅；污水生化处理采用 MBR 工艺；污水消毒采用紫外线消毒+次氯酸钠辅助消毒；污泥处理采用储泥池+离心浓缩脱水一体机+低温干化+外运；除臭工艺采用全过程除臭+生物除臭组合工艺。

本污水处理厂位于六广门综合体育场下方，污水处理厂有两个通道，主要通道自地面引入，道路自地面为便于交通运输、消防、设备的安装维护，厂内设置消防道路宽 5.0m（下部为管廊），道路转弯半径不小于 9.0m。次要通道自地下停车场引入，主要用于小型车辆交通，道路转弯半径不小于 9.0m。

厂区主要建设内容见下表：

表 4-1 厂区主要建设内容一览表

工程分类	项目名称	环评建设内容及规模	验收建设内容及规模	实际情况	变化原因
主体工程	中格栅渠	设计池组数：1 座 5 组；设计流量：Q=12.0 万 m ³ /d，Kz=1.3，Qmax=6500m ³ /h；过栅流速：v=0.8m/s，设计单渠宽：B=1.6m	设计池组数：1 座 5 组；设计流量：Q=12.0 万 m ³ /d，Kz=1.3，Qmax=6500m ³ /h；过栅流速：v=0.8m/s，设计单渠宽：B=1.6m	与环评、验收一致	/
	细格栅渠	设计池组数：1 座 5 组；设计流量：Q=12.0 万 m ³ /d，Kz=1.3，Qmax=6500m ³ /h；过栅流速：v=0.7m/s；栅前水深：h=1.6m；栅隙宽：b=3.0mm；设计单渠宽：B=2.2m，长宽高尺寸：20.3×14.6×6.35m	设计池组数：1 座 5 组；设计流量：Q=12.0 万 m ³ /d，Kz=1.3，Qmax=6500m ³ /h；过栅流速：v=0.7m/s；栅前水深：h=1.6m；栅隙宽：b=3.5mm；设计单渠宽：B=2.2m，长宽高尺寸：20.3×14.6×6.35m	栅隙宽增加 0.5mm	根据实际情况增加
	曝气沉砂池	设计流量：Q=12.0 万 m ³ /d；Kz=1.3，Qmax=6500m ³ /h；水力停留时间：T=7.0min；有效	设计流量：Q=12.0 万 m ³ /d；Kz=1.3，Qmax=6500m ³ /h；水力停留时间：T=7.0min；有	与环评、验收一致	/

		水深:3.2m; 水平流速:0.05m/s; 单位曝气量: $d=0.2\text{m}^3/\text{m}^3$ 污水; 曝气池所需鼓风量: $Q_{\max}=1300\text{m}^3/\text{h}$, 长宽高尺寸: 26.2×14.6×6.35m	效水深: 3.2m; 水平流速: 0.05m/s; 单位曝气量: $d=0.2\text{m}^3/\text{m}^3$ 污水; 曝气池所需 鼓风量: $Q_{\max}=1300\text{m}^3/\text{h}$, 长 宽高尺寸: 26.2×14.6×6.35m		
	事故池	调节时间: $h=0.5\text{h}$; $Q_{\text{调}}=2500\text{m}^3$; 事故池水深: $H=6.50\text{m}$, 长 宽高尺寸: 32.4×13.7-23.6×7.6m, 考虑污水处理厂标高较低, 防止 水厂被淹采取的预留措施	调节时间: $h=0.5\text{h}$; $Q_{\text{调}}=5000\text{m}^3$; 事故池水深: $H=6.50\text{m}$, 长宽高尺寸: 32.4×13.7-23.6×7.6m, 考虑污水 处理厂标高较低, 防止水厂被 淹采取的预留措施	Q 调增 加一倍	根据实际情 况增加
	膜格栅 渠	设计流量: $Q=12.0$ 万 m^3/d ; $K_z=1.3$, $Q_{\max}=6500\text{m}^3/\text{h}$; 渠 宽: $B=1.60\text{m}$, 网孔孔隙: $b=1\text{mm}$; 栅前水深: $h=2.10\text{m}$, 长 宽高尺寸: 12.2×13.2×2.45m	设计流量: $Q=12.0$ 万 m^3/d ; $K_z=1.3$, $Q_{\max}=6500\text{m}^3/\text{h}$; 渠宽: $B=1.60\text{m}$, 网孔孔隙: $b=1\text{mm}$; 栅前水深: $h=2.10\text{m}$, 长宽高尺寸: 12.2×13.2×2.45m	与环 评、验 收一致	/
	MBR 生化池	设计规模: 12.0 万 m^3/d ; 平均 污泥负荷: $0.092\text{kg}/\text{BOD}_5/\text{kgMLSS}\cdot\text{d}$ 混合 液浓度: 5.0g/L; 总泥龄: $\theta=15.5\text{d}$; 剩余污泥量: 14634kg/d; 总水力停留时间 $\text{HRT}=9.50\text{h}$, 其中预缺氧区、 厌氧区、缺氧区、好氧区的水 力停留时间依次为 0.5h、1.0h、 2.0h、6.0h, 长宽高尺寸: 52.6-110.2×54.8×7.6m	设计规模: 12.0 万 m^3/d ; 平 均污泥负荷: $0.092\text{kg}/\text{BOD}_5/\text{kgMLSS}\cdot\text{d}$ 混 合液浓度: 5.0g/L; 总泥龄: $\theta=15.5\text{d}$; 剩余污泥量: 14634kg/d; 总水力停留时间 $\text{HRT}=9.50\text{h}$, 其中预缺氧区、 厌氧区、缺氧区、好氧区的水 力停留时间依次为 0.5h、1.0h、 2.0h、6.0h, 长宽高尺寸: 52.6-110.2×54.8×7.6m	与环 评、验 收一致	/
	鼓风机 房	总供风量按 300N.m ³ /min	总供风量按 300N.m ³ /min	与环 评、验 收一致	/
	MBR 膜池及 膜设备 间	MBR 膜池及膜设备间合建, 膜 分离池至缺氧回流比约为 200~400%; 过滤孔径: <0.4 微 米; 设计通量: 15~20L/m ² .h; 单个超滤膜组件面积 30m ² ; 吹 扫气量: 0.1m ³ /(m ² ·h), 长宽高 尺寸: 18.6×54.8×7.6m, 采用中 空纤维膜, 大清洗时间半年一 次、使用寿命 5~8 年	MBR 膜池及膜设备间合建, 膜分离池至缺氧回流比约为 200~400%; 过滤孔径: <0.04 微米; 设计通量: 24.04L/m ² .h; 单个超滤膜组件面积 40m ² ; 吹扫气量: 0.1m ³ /(m ² ·h), 长 宽高尺寸: 18.6×54.8×7.6m, 采用中空纤维膜, 大清洗时间 半年一次、使用寿命 5~8 年	增加过 滤孔 径、超 滤膜组 件面 积、设 计通量	根据实际情 况增加
	紫外线 消毒	总规模 12 万 m^3/d , 总变化系数 $K_z=1.30$; 最小穿透率 65%, 照 射剂量 25mj/cm ²	总规模 12 万 m^3/d , 总变化系 数 $K_z=1.30$; 最小穿透率 65%, 照射剂量 25mj/cm ²	与环 评、验 收一致	/
	尾水提 升泵房	设计规模: 12 万 m^3/d ; 设计停 留时间 $t>0.5\text{h}$, 长宽高尺寸:	设计规模: 12 万 m^3/d ; 设计 停留时间 $t>0.5\text{h}$, 长宽高尺	与环 评、验	/

		32.7×14.6×7.6m	寸：32.7×14.6×7.6m	收一致	
多介质 过滤	设计规模：Q=1000m³/d；设计 滤速：V=13m/h；过滤器采用 水冲反洗，冲洗强度：水冲 12.0L/s.m²,反冲时间t=5-10min		无	目前本 项目暂 未建设 中水回 用系统	本次验收为 阶段性验收， 由于该污水 处理厂修建 于体育场综 合体下方，回 用水将回用 于综合体项 目，目前综合 体尚未修建， 因此还未建 设中水回用 系统。待综合 体建设完成， 建设中水回 用系统后，再 另行开展验 收
接触消 毒池及 中水回 用系统	设计规模：2.4 万 m³/d；设计停 留时间 t>0.5h，长宽高尺寸： 25.2×13.5×7.6m		无		
高品质 水回 用系统	Q=70m³/h，H=8m，N=4.0kW		无		
污泥贮 池、污 泥脱水 间及污 泥低温 干化系 统	污泥贮池：总干污泥量：16.7T DS/d（含化学污泥）；含水率： 按 99.2%计；湿污泥体积：V =2087.5m³/d，长宽高尺寸： 10.3×5×4m 污泥脱水间：总干 污泥量：16.7T DS/d；需浓缩脱 水污泥量：2087.5m³/d，含水率 按 99.2%计，长宽高尺寸： 45×5.02m，污泥低温干化系统： 总干污泥量：16.7T DS/d；浓缩 脱水后污泥量：≤83.5m³/d，含 水率按≤80%计；低温风冷干化 后污泥量：≤41.75m³/d，含水率 按≤60%计；污泥低温风冷干化 系统按每天 24h 运行。	污泥贮池：总干污泥量：16.7T DS/d（含化学污泥）；含水率： 按 99.2%计；湿污泥体积：V =2087.5m³/d，长宽高尺寸： 10.3×5×4m 污泥脱水间：总干 污泥量：16.7T DS/d；需浓缩 脱水污泥量：2087.5m³/d，含 水率按 99.2%计，长宽高尺 寸：45×5.02m，污泥低温干化 系统：总干污泥量：16.7T DS/d；浓缩脱水后污泥量： ≤83.5m³/d，含水率按≤80%计； 低温风冷干化后污泥量： ≤41.75m³/d，含水率按≤60% 计；污泥低温风冷干化系统按 每天 24h 运行。	与环 评、验 收一致	/	
除臭系 统	1 套处理风量 6000m³/hr 除臭成 套装置，4 套处理风量 20000m³/hr 除臭成套装置	1 套处理风量 50000m³/hr 除臭 成套装置，2 套处理风量 40000m³/hr 除臭成套装置	排放量 变化及 数量	根据实际情 况增加	

表 4-2 厂区现场照片一览表

	
进水渠	中格栅
	
中、细格栅间	曝气沉淀池
	
膜格栅	生化区

	
膜池区	膜池区
	
消毒渠	巴氏槽
	
进水在线监测	出水在线监测

4.2 主要工艺设备

根据《贵阳市南明河流域水环境系统提升工程——六广门污水处理厂工程项目竣工环境保护验收监测报告》、厂家提供资料及现场踏勘，厂区主要工艺设备见下表：

表 4-3 厂区主要工艺设备一览表

序号	设备名称	安装位置	设备类型	生产厂商	规格	型号	数量
1	截污沟闸门	截污沟	机械设备	天津塘沽瓦特斯阀门有限公司	B×H=1300mm×1600mm	CBZ-1300×1600	2
2	竖井电液蝶阀	2#竖井	机械设备	天津塘沽瓦特斯阀门有限公司	DN1000, PN=1.0MPa	D941X-10Q	2
3	进水刀闸阀	预处理区进水管	机械设备	天津塘沽瓦特斯阀门有限公司	DN1000, N=1.5kW	DMZ973DX-10Q	2
4	进水掉电速闭闸	粗细格栅	机械设备	天津塘沽瓦特斯阀门有限公司	通径 1000, N=0.81kW, 闸门中心距池顶 2.0m	MXY-1000	2
5	中格栅进水闸门	粗细格栅	机械设备	天津塘沽瓦特斯阀门有限公司	B×H=1400×1000, N=1.7kW, 闸门中心距池顶 2.0m	MXF-1400X100	4
6	中格栅	粗细格栅	机械设备	中节能兆盛环保有限公司	B=1700 b=15 α=75° N=1.1KW 渠宽 1.8m, 渠深 1.8m	ZHG-1700-00	4
7	中格栅-栅渣皮带输送机	粗细格栅	机械设备	中节能兆盛环保有限公司	D=360 L=11m N=3.0kW	ZBJ-600	1
8	中格栅出水闸门	粗细格栅	机械设备	天津塘沽瓦特斯阀门有限公司	B×H=1400×1000, N=1.7kW, 闸门中心距池顶 1.1m	PZM-1400X1000	4
9	细格栅进水闸门	粗细格栅	机械设备	天津塘沽瓦特斯阀门有限公司	B×H=1400×1000, N=1.7kW, 闸门中心距池顶 1.1m	PZM-1400X1000	4

10	细格栅	粗细格栅	机械设备	中节能兆盛环保有限公司	b=3.5mm α=55%D N=1.1kW 渠宽 2.0m, 渠深 1.8m	ZCK-2200	4
11	细格栅-栅渣溜槽	粗细格栅	机械设备	中节能兆盛环保有限公司	D=360 B=360mm, L=11m	ZLC-360, B=360mm, L=11m	1
12	细格栅-栅渣螺旋压榨机	粗细格栅	机械设备	中节能兆盛环保有限公司	螺旋外径 D=300 最大处理量 2m³/h N=3kW	ZLY-400	1
13	细格栅冲洗水泵	粗细格栅	机械设备	中节能兆盛环保有限公司	Q=17m³/h H=90m N=7.5kW	CR15-8 A-FA-EHQQE	4
14	细格栅出水闸门	粗细格栅	机械设备	天津塘沽瓦特斯阀门有限公司	B×H=1400×1000, N=1.7kW, 闸门中心距池顶 1.1m	PZM-1400X1000	4
15	曝气沉砂池-进水闸门	曝气沉砂池	机械设备	天津塘沽瓦特斯阀门有限公司	B×H=2000×1400, N=1.7kW	PZM-2000X1400	2
16	桥式吸砂机	曝气沉砂池	机械设备	中节能兆盛环保有限公司	自带控制箱及接线箱, 0.99KW	ZHS-7.8-00	1
17	排砂泵	曝气沉砂池	机械设备	中节能兆盛环保有限公司	Q=25m³/140\U+00B3141/h , N=2.2kW, H=14m	HZ1.4kw-1.9hp	2
18	砂水分离器	曝气沉砂池	机械设备	中节能兆盛环保有限公司	10~30L/s N=0.75kW	ZSF-360-00	1
19	罗茨鼓风机	曝气沉砂池	机械设备	中节能兆盛环保有限公司	Q=9m³/h H=5m N=11kW	BK5006	3
20	撇渣管	曝气沉砂池	机械设备	中节能兆盛环保有限公司	DN200mm, L=7.0m, 单头通	ZXPG-200-00	2

21	膜格栅进水闸门	膜格栅	机械设备	天津塘沽瓦特斯阀门有限公司	B×H=800×1200 N=1.13kW	PZM-800X1200	6
22	膜格栅	膜格栅	机械设备	欧盛腾水处理技术（杭州）有限公司	B=1600mm b=1mm α=90%D N=1.5kW 渠宽1.6m, 渠深 2.35m	CF600-900	6
23	膜格栅-栅渣溜槽	膜格栅	机械设备	欧盛腾水处理技术（杭州）有限公司	D=300 L=8m	8M	2
24	膜格栅-栅渣压榨机	膜格栅	机械设备	欧盛腾水处理技术（杭州）有限公司	栅渣处理量 0.5~1.5m³/h, N=2.2kW	5m³/h	2
25	膜格栅-加压冲洗泵	膜格栅	机械设备	欧盛腾水处理技术（杭州）有限公司	15m³/h, 扬程 213m, 功率 15Kw	CDMF15-18FSWSC	2
26	膜格栅-冲洗水泵	膜格栅	机械设备	欧盛腾水处理技术（杭州）有限公司	Q=17m³/h H=56.7m N=5.5kW	CM15-4 A-R-I-E-A00E F-A-A-N	6
27	膜格栅出水闸门	膜格栅	机械设备	天津塘沽瓦特斯阀门有限公司	B×H=1200×1000 N=1.13kW	PZM-1200X1000	6
28	巴氏计量槽	膜格栅	机械设备	天荣兴德	标准型 10 号	标准型 10 号	2
29	事故池闸门	事故池	机械设备	天津塘沽瓦特斯阀门有限公司	渠宽 2.5m, 挡水高度 1.2m, 双向受压, 1.13KW	CBZ-2500X1200	3
30	事故池-潜污泵	事故池	机械设备	中安瑞能（北京）科技有限公司	Q=220m³/h H=11m N=10kW	FA 10.82E+T 17.2-4/24K	2
31	事故池-离心泵	管廊	机械设备	上海民扬泵业制造有限公司	Q=500m³/h H=15m N=30kW	ISW200-250L	2
32	北侧生化池 1#进水闸门	生化池	机械设备	天津塘沽瓦特斯阀门有限公司	B×H=3000×800mm	PZM-3000X800	1

33	北侧生化池 2#进水闸门	生化池	机械设备	天津塘沽瓦特斯阀门有限公司	B×H=2400×800mm	PZM-2400X800	1
34	南侧生化池 1#进水闸门	生化池	机械设备	天津塘沽瓦特斯阀门有限公司	B×H=3000×800mm	PZM-3000X800	1
35	南侧生化池 2#进水闸门	生化池	机械设备	天津塘沽瓦特斯阀门有限公司	B×H=2400×800mm	PZM-2400X800	1
36	北侧生化池潜水搅拌机	生化池	机械设备	中安瑞能（北京）科技有限公司	桨叶直径=580mm， N=6.5kW，推力≥1093N	TR 60-2.30-4/16 S	6
37	南侧生化池潜水搅拌机	生化池	机械设备	中安瑞能（北京）科技有限公司	桨叶直径=580mm， N=6.5kW，推力≥1093N	TR 60-2.30-4/16 S	6
38	生化池冷备潜水搅拌机	生化池	机械设备	中安瑞能（北京）科技有限公司	桨叶直径=580mm， N=6.5kW，推力≥1093N	TR 60-2.30-4/16 S	1
39	北侧生化池潜水推流器	生化池	机械设备	中安瑞能（北京）科技有限公司	N=4.5kW，转速 340rpm, 0.6m 叶片直径， 叶片材质 316Ti；20 米电 缆,, 推力为 1450N;AVU 100	TR 321.52-4/12	12
40	南侧生化池潜水推流器	生化池	机械设备	中安瑞能（北京）科技有限公司	N=4.5kW，转速 340rpm, 0.6m 叶片直径， 叶片材质 316Ti；20 米电 缆,, 推力为 1450N;AVU 100	TR 321.52-4/12	12
41	生化池冷备潜水推流器	生化池	机械设备	中安瑞能（北京）科技有限公司	N=4.5kW，转速 340rpm, 0.6m 叶片直径， 叶片材质 316Ti；20 米电 缆,, 推力为 1450N;AVU	TR 321.52-4/12	1

					100		
42	北侧生化池 1#过墙回流泵（缺氧至厌氧）	生化池	机械设备	中安瑞能（北京）科技有限公司	$Q=2500\text{m}^3$ /h, H=0.6m, N=15kW, 效率 $\geq 56\%$	RZP 80-2.28-4/22 S17-4	1
43	北侧生化池 2#过墙回流泵（缺氧至厌氧）	生化池	机械设备	中安瑞能（北京）科技有限公司	$Q=2500\text{m}^3$ /h, H=0.6m, N=15kW, 效率 $\geq 56\%$	RZP 80-2.28-4/22 S17-4	1
44	北侧生化池 3#过墙回流泵（缺氧至厌氧）	生化池	机械设备	中安瑞能（北京）科技有限公司	$Q=3800\text{m}^3$ /h, H=0.8m, N=20kW, 效率 $\geq 67\%$	RZP80-2.33-4/30 S17-4	1
45	北侧生化池 4#过墙回流泵（缺氧至厌氧）	生化池	机械设备	中安瑞能（北京）科技有限公司	$Q=3800\text{m}^3$ /h, H=0.8m, N=20kW, 效率 $\geq 67\%$	RZP80-2.33-4/30 S17-4	1
46	生化池（冷备）过墙回流泵（缺氧至厌氧）	生化池	机械设备	中安瑞能（北京）科技有限公司	$Q=2500\text{m}^3$ /h, H=0.6m, N=15kW, 效率 $\geq 56\%$	RZP 80-2.28-4/22 S17-4	1
47	南侧生化池 1#过墙回流泵（缺氧至厌氧）	生化池	机械设备	中安瑞能（北京）科技有限公司	$Q=2500\text{m}^3$ /h, H=0.6m, N=15kW, 效率 $\geq 56\%$	RZP 80-2.28-4/22 S17-4	1
48	南侧生化池 2#过墙回流泵（缺氧至厌氧）	生化池	机械设备	中安瑞能（北京）科技有限公司	$Q=2500\text{m}^3$ /h, H=0.6m, N=15kW, 效率 $\geq 56\%$	RZP 80-2.28-4/22 S17-4	1
49	南侧生化池 3#过墙回流泵（缺氧至厌氧）	生化池	机械设备	中安瑞能（北京）科技有限公司	$Q=3800\text{m}^3$ /h, H=0.8m, N=20kW, 效率	RZP80-2.33-4/30 S17-4	1

					$\geq 67\%$		
50	南侧生化池 4#过墙回流泵（缺氧至厌氧）	生化池	机械设备	中安瑞能（北京）科技有限公司	$Q=3800\text{m}^3/\text{h}$, $H=0.8\text{m}$, $N=20\text{kW}$, 效率 $\geq 67\%$	RZP80-2.33-4/30 S17-4	1
51	生化池（冷备）过墙回流泵（好氧至缺氧）	生化池	机械设备	中安瑞能（北京）科技有限公司	$Q=3800\text{m}^3/\text{h}$, $H=0.8\text{m}$, $N=20\text{kW}$, 效率 $\geq 67\%$	RZP80-2.33-4/30 S17-4	1
52	北侧过墙回流泵（膜池-生化池）	生化池	机械设备	中安瑞能（北京）科技有限公司	$Q=62503/\text{h}$, $H=1.8\text{m}$, , 变频, 轴流泵, 井筒式安装	HS. KPC1220.62-13/SA52-12	2
53	南侧过墙回流泵（膜池-生化池）	生化池	机械设备	中安瑞能（北京）科技有限公司	$Q=62503/\text{h}$, $H=1.8\text{m}$, , 变频, 轴流泵, 井筒式安装	HS. KPC1220.62-13/SA52-12	2
54	（膜池-生化池）冷备过墙回流泵	生化池	机械设备	中安瑞能（北京）科技有限公司	$Q=62503/\text{h}$, $H=1.8\text{m}$, , 变频, 轴流泵, 井筒式安装	HS. KPC1220.62-13/SA52-12	1
55	曝气管	生化池	机械设备	中安瑞能（北京）科技有限公司	曝气量 $8\text{m}^3/\text{m}^2\cdot\text{h}$	64-1000	1
56	线性调节阀（刀闸阀）	生化池	机械设备	川仪	DN300, 智能一体化电动执行机构, 调节型, IP67, 380V 电源		1
57	北侧生化池放空泵 1	生化池	机械设备	中安瑞能（北京）科技有限公司	$Q=500\text{m}^3/\text{h}$ $H=10\text{m}$ $N=30\text{KW}$	FA 25.32D+T 20.1-4/30K	1
58	北侧生物池放空泵 2	生化池	机械设备	中安瑞能（北京）科技有限公司	$Q=800\text{吨}/\text{h}$ $H=25\text{m}$ $N=65\text{KW}$	SA25.93M+SI36-06-0065-25~50-PTC-15m	1
59	南侧生物池放空泵	生化池	机械设备	中安瑞能（北京）科技有限公司	$Q=330\text{吨}/\text{h}$ $H=10\text{m}$ $N=15\text{KW}$	FA 15.84D+T 20.1-4/22G	1

60	北侧微生物培养箱	生化池	机械设备	MTI 环境技术（北京）有限公司	$\phi \times H=1200 \times 2000\text{mm}$	$\phi \times H=1200 \times 2000\text{mm}$	24
61	南侧微生物培养箱	生化池	机械设备	MTI 环境技术（北京）有限公司	$\phi \times H=1200 \times 2000\text{mm}$	$\phi \times H=1200 \times 2000\text{mm}$	24
62	除臭污泥回流泵	膜池回流渠	机械设备	MTI 环境技术（北京）有限公司	$Q=150\text{m}^3/\text{h}, H=10\text{m}, N=15\text{KW}$	$Q=150\text{m}^3/\text{h}, H=10\text{m}, N=15\text{KW}$	4
63	曝气鼓风机	曝气鼓风机房	机械设备	宁德市蕉城区景达机电设备有限公司	$Q=73\text{Nm}^3/\text{min}, H=90\text{KPa}, P=160\text{KW}$, 风机效率 $\geq 88\%$ 风量可调, 调节范围 40~100%	SG26	5
64	PAC 储罐	碳源及 PAC 加药间	机械设备	重庆川仪自动化股份有限公司	$V=15\text{m}^3$, PE	$V=15\text{m}^3$, PE, 含磁翻板液位计	3
65	PAC 搅拌罐	碳源及 PAC 加药间	机械设备	重庆川仪自动化股份有限公司	2m^3 ; SS316L; 0.75KW	2m^3 , SS316L, 0.75KW	1
66	PAC 智能型计量泵	碳源及 PAC 加药间	机械设备	重庆川仪自动化股份有限公司	$Q=946\text{L/h}$, 压力 3.5Bar, 功率 0.55KW	GB1000PP1MNN	6
67	PAC-倒药泵	碳源及 PAC 加药间	机械设备	重庆川仪自动化股份有限公司	$25\text{m}^3/\text{h}, 13\text{m}; 1.5\text{KW}$	ZS65-40-125/1.5SSC	2
68	碳源储罐	碳源及 PAC 加药间	机械设备	重庆川仪自动化股份有限公司	$V=10\text{m}^3$, PE	$V=10\text{m}^3$, PE	2
69	碳源搅拌罐	碳源及 PAC 加药间	机械设备	重庆川仪自动化股份有限公司	2m^3 ; SS304; 0.75KW	2m^3 ; SS304; 0.75KW	1
70	碳源智能型计量泵	碳源及 PAC 加药间	机械设备	重庆川仪自动化股份有限公司	$Q=583\text{L/h}$, 压力 7Bar, 功率 0.55KW	GB1000PP1MNN	6
71	碳源-倒药泵	碳源及 PAC 加药间	机械设备	重庆川仪自动化股份有限公司	$25\text{m}^3/\text{h}, 13\text{m}; 1.5\text{KW}$	ZS65-40-125/1.5SSC	2

72	1~100#膜组器	膜池	机械设备	太通建设有限公司	膜材质 PVDF, 膜孔径 0.04μm, 单个膜组器 52 片膜组件, 单片膜组件 40m ² , 单个膜组器 2080m ² ; 膜组器材质 SS316L	ZeeWeed® 500D RX12	1
73	北侧膜池进水-电动铸铁闸门	膜池	机械设备	金科环境股份有限公司	1400mm×1400mm, N=0.75KW	1400mm×1400mm, N=0.75KW	5
74	南侧膜池进水-电动铸铁闸门	膜池	机械设备	金科环境股份有限公司	1400mm×1400mm, N=0.75KW	1400mm×1400mm, N=0.75KW	5
75	北侧膜池回流渠-电动铸铁闸门	膜池	机械设备	金科环境股份有限公司	1500mm×1000mm, N=1.1KW 垂直安装型明杆式镶铜铸铁方（圆）闸门	1500mm×1000mm, N=1.1KW	5
76	南侧膜池回流渠-电动铸铁闸门	膜池	机械设备	金科环境股份有限公司	1500mm×1000mm, N=1.1KW 垂直安装型明杆式镶铜铸铁方（圆）闸门	1500mm×1000mm, N=1.1KW	5
77	北侧膜池-液位计	膜池	仪器仪表	金科环境股份有限公司	投入式静压液位计, 量程: 0~6m, 4~20mA 输出信号		5
78	南侧膜池-液位计	膜池	仪器仪表	金科环境股份有限公司	投入式静压液位计, 量程: 0~6m, 4~20mA 输出信号		5
79	膜池进水渠-液位计	膜池	仪器仪表	金科环境股份有限公司	超声波液位计, 量程: 0~6m, 4~20mA 输出信号		2
80	膜池回流渠-液位计	膜池	仪器仪表	金科环境股份有限公司	超声波液位计, 量程: 0~6m, 4~20mA 输出信号		2
81	北侧产水抽吸泵	膜设备间	机械设备	金科环境股份有限公司	转子泵, Q=870m ³ /h, H=17m, η ≥75%, N=55KW 转子材质: NBR 丁晴橡胶,	LFE12151G X65HXX	5

					壳体材质：铸铁 GG25		
82	南侧产水抽吸泵	膜设备间	机械设 备	金科环境股份有限公司	转子泵，Q=870m ³ /h， H=17m， $\eta \geq 75\%$ ，N=55KW 转子材质：NBR 丁晴橡胶， 壳体材质：铸铁 GG25	LFE12151G X65HXX	5
83	冷备产水抽吸泵	膜设备间	机械设 备	金科环境股份有限公司	转子泵，Q=870m ³ /h， H=17m， $\eta \geq 75\%$ ，N=55KW 转子材质：NBR 丁晴橡胶， 壳体材质：铸铁 GG25	LFE12151G X65HXX	1
84	膜池产水-浊度计	膜设备间	仪器仪 表	金科环境股份有限公司	0~5NTU，4~20mA 信号输出		10
85	南侧膜池产水-流量计	膜设备间	仪器仪 表	金科环境股份有限公司	电磁流量计，DN400 管道 安装		2
86	真空水射器	膜设备间	机械设 备	金科环境股份有限公司	最大真空度-75kPa， AISI304 不锈钢材质		10
87	北侧膜池-反洗水泵	膜设备间	机械设 备	太通建设有限公司	Q=761 m ³ /hr，H=17m，55Kw	Q=761 m ³ /hr，H=17m，55Kw	2
88	南侧膜池-反洗水泵	膜设备间	机械设 备	太通建设有限公司	Q=761 m ³ /hr，H=17m，55Kw	Q=761 m ³ /hr，H=17m，55Kw	2
89	南侧膜池产水-流量计	膜设备间	仪器仪 表	金科环境股份有限公司	电磁流量计，DN400 管道 安装		5
90	北侧膜池产水-流量计	膜设备间	仪器仪 表	金科环境股份有限公司	电磁流量计，DN400 管道 安装		5

91	膜池-反洗流量计	膜设备间	仪器仪表	太通建设有限公司	DN350, 范围 0-800m ³ /hr		2
92	1#产水池液位计	膜设备间	仪器仪表	金科环境股份有限公司	投入式静压液位计, 量程: 0~6m, 4~20mA 输出信号, 介质: 污泥混合液		2
93	北侧膜池剩余污泥泵	膜设备间	机械设备	金科环境股份有限公司	转子泵, Q=200m ³ /h, H=15m, $\eta \geq 75\%$, N=15KW 2 用 2 备	CL40101G X33221	4
94	南侧膜池剩余污泥泵	膜设备间	机械设备	金科环境股份有限公司	转子泵, Q=200m ³ /h, H=15m, $\eta \geq 75\%$, N=15KW 2 用 2 备	CL40101G X33221	4
95	北侧膜池排空泵	膜设备间	机械设备	金科环境股份有限公司	转子泵, Q=220m ³ /h, H=15m, $\eta \geq 75\%$, N=18.5KW 2 用 2 备	CL40101G X33221	4
96	南侧膜池排空泵	膜设备间	机械设备	金科环境股份有限公司	转子泵, Q=220m ³ /h, H=15m, $\eta \geq 75\%$, N=18.5KW 2 用 2 备	CL40101G X33221	4
97	北侧膜池消泡泵	膜设备间	机械设备	金科环境股份有限公司	立式离心泵, Q=150m ³ /h, H=15m, $\eta \geq 75\%$, N=11KW 2 用 2 备	CR125-1A-F-A-V-H00V	4
98	南侧膜池消泡泵	膜设备间	机械设备	金科环境股份有限公司	立式离心泵, Q=150m ³ /h, H=15m, $\eta \geq 75\%$, N=11KW 2 用 2 备	CR125-1A-F-A-V-H00V	4
99	北侧膜设备间-集水坑潜污泵	集水坑	机械设备	金科环境股份有限公司	潜污泵, Q=20m ³ /h, H=10m, P=1.1KW		2

100	南侧膜设备间-集水坑潜污泵	集水坑	机械设备	金科环境股份有限公司	潜污泵, Q=20m ³ /h, H=10m, P=1.1KW		2
101	螺杆空压机	膜设备间	机械设备	金科环境股份有限公司	入口流量: 1.14m ³ /min; 额定压力 0.80Mpa, 最大 工作压力: 0.85Mpa	G7P A 8.5 FM	4
102	螺杆空压机-冷干机	膜设备间	机械设备	金科环境股份有限公司	入口流量: 2.1m ³ /min, 额 定压力 0.70Mpa, 最大工 作压力: 1.3Mpa	F35	2
103	压缩空气储罐	膜设备间	机械设备	金科环境股份有限公司	1.0MPa, 1.0m ³ , 碳钢, 配 安全阀, 排污阀, 截止阀	1.0MPa, 1.0m ³	2
104	膜吹扫鼓风机	膜吹扫鼓风机 房	机械设备	宁德市蕉城区景达机电 设备有限公司	Q=180Nm ³ /min, P=4.0m, N=185KW, 风机效率≥88% 风量可调, 调节范围 40~100%	SG35	5
105	柠檬酸储罐	消毒及洗膜加 药间	机械设备	金科环境股份有限公司	V=15m ³ , PE		2
106	柠檬酸计量泵	消毒及洗膜加 药间	机械设备	金科环境股份有限公司	2600L/h, 5Bar	DM7JYPP	3
107	次氯酸钠储罐	消毒及洗膜加 药间	机械设备	金科环境股份有限公司	V=15m ³ , PE		2
108	MC 次氯酸钠计量泵	消毒及洗膜加 药间	机械设备	金科环境股份有限公司	1600L/h, 5Bar	DM7DYPP	3
109	RC 次氯酸钠计量泵	消毒及洗膜加 药间	机械设备	金科环境股份有限公司	3967LPH, 6.2BarS	7660-S	3
110	消毒次氯酸钠计量泵	消毒及洗膜加 药间	机械设备	金科环境股份有限公司	180LPH, 10Bar	DM4C3FB	2

111	氢氧化钠储罐	消毒及洗膜加药间	机械设备	金科环境股份有限公司			1
112	氢氧化钠计量泵	消毒及洗膜加药间	机械设备	金科环境股份有限公司	850LPH, 5Bar	DM7AYPP	3
113	亚硫酸氢钠储罐	消毒及洗膜加药间	机械设备	金科环境股份有限公司			1
114	压硫酸氢钠计量泵	消毒及洗膜加药间	机械设备	金科环境股份有限公司			2
115	化药器	消毒及洗膜加药间	机械设备	金科环境股份有限公司			1
116	化药泵	消毒及洗膜加药间	机械设备	金科环境股份有限公司	15m³/h, 10m, 功率 3Kw	40FBZ-10L	2
117	开放式紫外消毒设备	消毒渠	机械设备	福建新大陆环保科技有限公司	2 个模块组, 18 个模块组成 1 个模块组	NLQ-120K	2
118	消毒渠-渠道闸门	紫外消毒渠	机械设备	天津塘沽瓦特斯阀门有限公司	B×H=2200mm×1200mm	CBZ-2200X1200	2
119	消毒渠-渠道闸门	消毒渠	机械设备	天津塘沽瓦特斯阀门有限公司	B×H=1500mm×1500mm	CBZ-1500×1500	1
120	不锈钢调节堰门	紫外消毒渠	机械设备	福建新大陆环保科技有限公司		DY-2300X720	2
121	巴氏计量槽	消毒渠	机械设备	贵州中节能天融兴德环保科技有限公司		标准型 13 号	1
122	不锈钢方闸	消毒渠	机械设备	天津塘沽瓦特斯阀门有限公司	B×H=1600mm×1000mm, 孔中心距池顶 7.3m	PZM-1600×1000	1
123	潜水泵（尾水排放泵）	清水池	机械设备	中安瑞能（北京）科技有限公司	Q=2000m³/h, H=25m, N=180kW, 变频控制	SA35.54T+SI52-06-0180-25~50-PTC-20m-H	4

124	出水电磁流量计	管廊	电气自控	重庆川仪自动化股份有限公司	DN800, Q=0~100m ³ /h, PN=1.0MPa		2
125	变频恒压供水设备	管廊	机械设备	科飞环保有限公司	总供水量 Q=180m ³ /h, H=50m		1
126	恒压供水电磁流量计	管廊	自控设备				1
127	管廊-潜水污水泵	管廊	机械设备	中安瑞能（北京）科技有限公司	Q=10m ³ /h, H=10m, P=1.1kW (安装于各集水坑)	Rexa PRO V 05DA-126	6
128	潜水搅拌机	储泥池	机械设备	中安瑞能（北京）科技有限公司	Φ320, 5.5KW	TR75-2.25-4-24	2
129	污泥切割机	脱水机房	机械设备	广州晟启能源设备有限公司	流量: 80m ³ /h, 功率 3KW	32F-100AH/4 TF	3
130	进泥转子泵	脱水机房	机械设备	广州晟启能源设备有限公司	Q=40~80m ³ /h, 3Bar, N=15KW, $\eta \geq 75\%$	XLB-2	3
131	卧螺离心脱水机	脱水机房	机械设备	广州晟启能源设备有限公司	单台处理能力 80m ³ /h, N=75+22kW 进泥含水率约 99.3%, 出泥含水率小于 80%	ALDEC95	3
132	PAM 制备装置	脱水机房	机械设备	广州晟启能源设备有限公司	Q \geq 12kg, N=4KW, 制备浓度 1‰~4‰	AXPR-111-4000L-HT	1
133	加药螺杆泵	脱水机房	机械设备	广州晟启能源设备有限公司	Q=1.5-5.0m ³ /h, H=30m, N=1.5KW	NM031BY01L06B	3
134	加药流量计	脱水机房	仪器仪表	广州晟启能源设备有限公司	DN25, 量程 0-5m ³ /h		3
135	污泥流量计	脱水机房	仪器仪表	广州晟启能源设备有限	DN150, 量程 15-100m ³ /h		3

			表	公司			
136	干泥螺杆泵	脱水机房	机械设 备	广州晟启能源设备有限 公司	P=16bar, Q=2-5m ³ /h, N=15KW	NM063BF04S24B	3
137	离心机冲洗水泵	脱水机房	机械设 备	广州晟启能源设备有限 公司	Q=21m ³ /h, H=46.7m, N=5.5kW	CR120-4 A-FGJ-A-E-HOOE	4
138	脱水机房滤后水提升泵	脱水机房	机械设 备	广州晟启能源设备有限 公司	Q=500m ³ /h H=10m N=30KW	FA 25.32D+T 20.1-4/30K	2
139	污泥低温干化机	脱水机房	机械设 备	广州晟启能源设备有限 公司	单套干化机日处理污泥量 45T; , 进机污泥含水率≤ 80%, 处理后污泥含水率≤ 60%, 运行总功率 255KW	SBDD32400FSL	2
140	冷却换热机组	脱水机房	机械设 备	广州晟启能源设备有限 公司	换热面积 51 m ²	MB10	2
141	全自动软水器	脱水机房	机械设 备	广州晟启能源设备有限 公司	1m ³ /h	JSY-WT-1	1
142	干化机循环水泵	脱水机房	机械设 备	广州晟启能源设备有限 公司	76.5m ³ /h, 0.4MPa, 材质: 铸铁; 功率 18.5kw	TP80-520/2 A-F-A-BAQE;	2
143	出料无轴螺旋输送机	脱水机房	机械设 备	广州晟启能源设备有限 公司	L≈11.3m, 7.5kw, 4m ³ /h, 螺旋叶片: SUS304, 壳体 和盖板: SUS304, 支架: SUS304	L≈8.5m, 5.5kw, 5m ³ /h	1
144	出料刮板机输送机	脱水机房	机械设 备	广州晟启能源设备有限 公司	L≈16.2m, 7.5kw, 4m ³ /h, 刮板和壳体都为 SUS304, 支架: SUS304	L≈16m, 5.5kw, 5m ³ /h	1

145	干泥料仓	脱水机房	机械设备	广州晟启能源设备有限公司	50m ³ , 规格尺寸: 卸料双轴螺旋 11KW, 380V/50Hz, 材质: SUS304, 具体依据技术协议及图纸制造	90m ³	1
146	卸料双向螺旋输送机	脱水机房	机械设备	广州晟启能源设备有限公司	卸料双轴螺旋 11KW, 380V/50Hz	N=11+5.5+0.55kW	1
147	1#生物除臭系统	厂区	机械设备	MTI 环境技术(北京)有限公司	处理规模为 40000m ³ /h		1
148	除臭风机	厂区	机械设备	MTI 环境技术(北京)有限公司	40000m ³ /h, H=2800Pa, N=55kW	TF-421B	2
149	除臭循环水泵	厂区	机械设备	MTI 环境技术(北京)有限公司	Q=160m ³ /h, H=20m, N=15kW, IP55	KQH125-125	3
150	2#生物除臭系统	厂区	机械设备	MTI 环境技术(北京)有限公司	处理规模为 40000m ³ /h		1
151	除臭风机	厂区	机械设备	MTI 环境技术(北京)有限公司	40000m ³ /h, H=2800Pa, N=55kW	TF-421B	2
152	除臭循环水泵	厂区	机械设备	MTI 环境技术(北京)有限公司	Q=160m ³ /h, H=20m, N=15kW, IP55	KQH125-125	3
153	3#生物除臭系统	厂区	机械设备	MTI 环境技术(北京)有限公司	处理规模为 50000m ³ /h		1
154	除臭风机	厂区	机械设备	MTI 环境技术(北京)有限公司	50000m ³ /h, H=2800Pa, N=75kW	TF-481B	2
155	除臭循环水泵	厂区	机械设备	MTI 环境技术(北京)有限公司	Q=200m ³ /h, H=20m, N=18.5kW, IP55	KQH150-250	3

由上表，项目建设之后，六广门污水处理厂设施设备局部出现变化，但主体工艺流程、主要机械设备性能、参数数量并未出现变动，仅更换部分设备，更换后并不影响主要厂区正常生产运行，相应污染防治措施并未受到影响。

第五章 水质水量在线监测系统建设情况及数据分析

5.1 进、出水水质在线监测系统建设现状

根据《市水务管理局关于贵阳市六广门污水处理厂工程入河排污口设置准予水行政许可决定书》（筑水字（2019）46号）、《贵阳市生态环境局关于贵医和六广门污水处理厂工程入河排污口设置调整的批复》（筑环排污口审（2020）5号）及《六广门污水处理厂排污许可证》（91520103MA6HJ6RX54002V）第六条中环境管理要求，六广门污水处理厂需安装自动计量装置和进、出水水质在线监测装置，其中进水在线监测指标：COD、氨氮、总磷、总氮、流量。出水在线监测指标：COD、氨氮、总磷、总氮、PH、水温、流量。根据“关于严格执行《城镇污水处理厂污染物排放标准》的通知”（环发[2005]110号），六广门污水处理厂的自动计量装置和进、出水水质在线监测装置需与环保部门监测网络联接，使污水处理厂的运行处在环保部门实时监管范围内，确保出水水质达到国家规定的排放标准。

六广门污水处理厂已按照相关规范要求设置采样点，并在厂区安装有巴氏槽流量计，测流段水流平直、稳定并有一定水位高度，便于监测采样及维修维护。由于出水管道受工艺流程标高的限制，尾水需提升排入贯城河，因此监测采样点无法设置在厂区外与尾水入河前，为方便日常管理及监测取样要求，本项目入河排污口及监测采样点位于厂区内。六广门污水处理厂已按《市水务管理局关于贵阳市六广门污水处理厂工程入河排污口设置准予水行政许可决定书》（筑水字（2019）46号）、《贵阳市生态环境局关于贵医和六广门污水处理厂工程入河排污口设置调整的批复》（筑环排污口审（2020）5号）及排污许可证相关要求安装水污染物在线监测设备，进水在线监测指标：流量、pH、COD、NH₃-N、TN、TP、SS。出水在线监测指标：流量、水温、pH、COD、NH₃-N、TN、TP、SS。在线监测设施委托贵阳中节能水务有限公司进行运维管理，在线监测数据已上传至贵州省重点污染源自动监控管理平台及重点排污单位自动监控与基础数据库系统（国控平台），在线监测设备已在贵州政务服务网验收备案。六广门污水处理厂入河排污口已根据《入河入海排污口监督管理技术指南 入河排污口规范化建设》（HJ1309-2023）的相关要求进行入河排污口设置相关工作。

表 5-1 六广门污水处理厂污染源自动监控设施主要参数信息报备公示表（废水）

贵阳市污染源自动监控设施主要参数信息报备公示表（废水）

企业名称	六广门污水处理厂		排污口名称	污水排放口	
执行标准	《地表水环境质量标准》（GB3838-2002）中Ⅳ类标准：COD≤30mg/L,氨氮≤1.5mg/L,总磷≤0.3mg/L, PH 6-9。部分指标执行《城镇污水处理厂污染物排放标准》（GB 18918-2002）一级 A 标准：总氮≤15mg/L, SS≤10mg/L				
排污口信息					
堰槽类型	巴歇尔槽	喉道宽度	1.2m	探头距离	1.3387m
PH	品牌型号：苏州立天新智能分析仪器有限公司 Pro7/LF0510000989;测量方法：电极法；测量范围：0-14。				
SS	品牌型号：哈希水质分析仪器 u（上海）有限公司 SC200/SOLITAX SC;测量方法：光学法；测量量程：0.001-50g/L。				
流量计	品牌型号：北京九波流量计 WL-1A1；流量精度：5%				
数采仪	品牌型号：北京万维盈创 W5100HB-III				
COD	品牌型号：哈希 CODMAXII；测量方法：重铬酸钾法；测定范围：0-5000mg/L；测量量程：0-100mg/L；核查浓度：50mg/L；消解时间：15 分钟；消解温度：175℃；修正系数：k=1,b=0；主要试剂：重铬酸钾、硫酸汞、硫酸银；标准溶液浓度：500mg/L。				
氨氮	品牌型号：哈希 AmtaxNA800；测量方法：水杨酸-靛酚蓝法；测定范围：0.02-100mg/L；测量量程：0.02-15mg/L;核查浓度：7.5mg/L；消解时间：3 分钟；修正系数：k=1,b=0；主要试剂：水杨酸钠、氢氧化钠；标准溶液浓度：5mg/L。				
总磷	品牌型号：深圳正奇 WQ1000；测量方法：钼酸铵分光光度法；测定范围：0-2/10/50mg/L；测量量程：0-1mg/L；核查浓度：0.5mg/L；消解时间：10 分钟；消解温度：120℃；修正系数：k=1,b=0;主要试剂：过硫酸钾、钼酸铵；标准溶液浓度：1mg/L。				
总氮	品牌型号：深圳正奇 WQ1000；测量方法：碱性过硫酸钾-紫外分光光度法；测定范围：0-20/100mg/L；测量量程：0-30mg/L;核查浓度：15mg/L；消解时间：12 分钟；消解温度：120℃；修正系数：k=1,b=0;主要试剂：过硫酸钾、硫酸；标准溶液浓度：10mg/L。				
企业负责人及电话		但功耀-13767743852			
运维单位、联系人及电话		贵州中节能天融兴环保科技有限公司-王国珍--18185535682			

备注：此表需加盖污染源单位公章、自动监控设施运维单位公章、属地区（县、市）生态环境监管部门公章。

登记报备时间： 2024 年 8 月 18 日

表 5-2 进、出水在线监测设备现场照片一览表

 <p>时间 2024-10-21 14:50 经度 106.7089°E 纬度 26.5911°N 地点 贵阳市·六广门污水处理 海拔 0.0米 天气 阴 23°</p> <p>现场拍照</p> <p>水印相机</p>	 <p>12:42 2024-10-21 星期一 阴 23°C 贵阳市云岩区·贵阳市体育训练馆 经纬度: 26.596705°N, 106.705498°E 方位角: 西北295°</p> <p>今日水印</p>
在线监测站房	在线监测站房
	
进水流量检测仪	出水流量检测仪
	
进水口 COD 在线检测仪	进水口 pH 在线检测仪



进水口氨氮在线检测仪



进水口总磷总氮在线检测仪



进水口悬浮物在线检测仪



出水口悬浮物在线检测仪



出水口 COD 在线检测仪



出水口 pH 在线检测仪



出水口氨氮在线检测仪	出水口总磷总氮在线检测仪
------------	--------------

5.2 近三年在线监测数据传输率分析

根据《六广门污水处理厂污染源自动监控数据联网申请表（废水）》，六广门污水处理厂进、出口在线数据于 2020 年 8 月 18 日完成联网验收（联网证明见附件）。联网指标因子为：进水口（流量、pH、SS、COD、氨氮、总磷、总氮）；出水口（流量、pH、SS、COD、氨氮、总磷、总氮）。

根据贵州省重点污染源自动监控管理平台中统计分析数据，2021 年-2024 年站点运行率报表如下：

表 5-3 六广门污水处理厂污染源自动监控设施数据报表传输率汇总一览表

序号	站点名称	查询年份	因子数	应得数据	实得数据	传输率	有效传输数据	有效传输率
1	贵阳中节能水务有限公司-六广门污水处理厂入河排污口	2021	7	63707	63707	100%	62051	97.4%
2		2022	7	63700	63693	99.99%	61892	97.16%
3		2023	7	63714	63714	100%	61584	96.66%
4		2024	7	63840	63840	100%	61784	96.78%

根据《水污染源在线监测系统（CODCr、NH3-N 等）运行技术规范》（HJ355-2019），排污单位水污染源在线监测仪实际获得的有效数据的个数占应获得的有效数据的个数的百分比不得小于 90%，有效数据的判定参见 HJ356 的相关规定。按照上表，六广门污水处理厂污染源自动监控设施 2021 年至 2024 年的有效数据传输率均超过 95%，满足《水污染源在线监测系统（CODCr、NH3-N 等）运行技术规范》（HJ355-2019）的相关要求。

5.3 近三年进、出水数据汇总及达标情况分析

根据 2021 年至 2023 年的《六广门污水处理厂排污许可证执行报告（年报）》的相关台账数据，六广门污水处理厂进、出水数据汇总情况如下表。

表 5-4 六广门污水处理厂废水污染物排放浓度监测数据统计表（2021 年度）

排放口 编号	污染物种类	监测 设施	许可排放 浓度限值 (mg/L)	有效 监测 数据	浓度监测结果（日均浓度,mg/L）			超标 数据 数量	超标 率 (%)	备注
					最小值	最大值	平均值			

				(日均值)数量						
DW001	pH 值	自动	6-9	365	6.54	7.11	6.81	0	0	
	五日生化需氧量	手工	6	48	2	4.58	3.12	0	0	
	六价铬	手工	0.05	24	0.002	0.002	0.002	0	0	最小值与最大值均为未检出，按检出限一半进行填报
	动植物油	手工	1	48	0.06	0.93	0.345	0	0	
	化学需氧量	自动	30	365	0.84	27.16	6.09	0	0	
	总氮(以 N 计)	自动	15	365	5.78	14.35	9.78	0	0	
	总汞	手工	0.001	24	0.00002	0.00002	0.00002	0	0	最小值与最大值均为未检出，按检出限一半进行填报
	总砷	手工	0.1	24	0.00015	0.0011	0.0003	0	0	最小值为未检出，按检出限一半进行填报
	总磷(以 P 计)	自动	0.3	365	0.04	0.28	0.18	0	0	
	总铅	手工	0.1	24	0.005	0.005	0.005	0	0	最小值与最大值均为未检出，按检

									出限一半进行填报
总铬	手工	0.1	24	0.015	0.015	0.015	0	0	最小值与最大值均为未检出，按检出限一半进行填报
总镉	手工	0.01	24	0.0005	0.0005	0.0005	0	0	最小值与最大值均为未检出，按检出限一半进行填报
悬浮物	手工	10	365	0.08	25.87	0.53	1	0.27	超标原因：SS 在线仪表故障；已及时采取手工监测，手工监测数据为 7.0mg/L，不超标
氨氮 (NH ₃ -N)	自动	1.5	365	0	0.78	0.03	0	0	
烷基汞	手工	0	8	0	0	0	0	0	不得检出
石油类	手工	1	48	0.03	0.73	0.18	0	0	最小值为未检出，按检出限一半进行填报
粪大肠菌群数/ (MPN/L)	手工	1000	48	130	840	367	0	0	
色度	手工	30	48	2	8	4	0	0	
阴离子表面活性剂	手工	0.5	48	0.025	0.06	0.027	0	0	最小值为未检出，

										按检出限 一半进行 填报
--	--	--	--	--	--	--	--	--	--	--------------------

表 5-5 六广门污水处理厂废水污染物排放浓度监测数据统计表（2022 年度）

排放口 编号	污染物种 类	监 测 设 施	许可排放 浓度限值 (mg/L)	有效 监测 数据 (日 均 值) 数量	浓度监测结果（日均浓度,mg/L）			超 标 数 据 数 量	超 标 率 (%)	备 注
					最小值	最大值	平均值			
DW001	pH 值	自动	6-9	365	6.66	8.28	7.02	0	0	采用 自动 监测 数据 统计
	五日生化 需氧量	手工	6	48	1.6	5.1	3.08	0	0	采用 手工 监测 数据 统计
	六价铬	手工	0.05	16	0.002	0.002	0.002	0	0	采用 手工 监测 数据 统计
	动植物油	手工	1	48	0.03	0.17	0.1	0	0	采用 手工 监测 数据 统计
	化学需氧 量	自动	30	365	0	14.14	6.52	0	0	采用 自动 监测 数据 统计
	总氮（以 N 计）	自动	15	365	6.28	10.75	8.44	0	0	采用 自动 监测 数据 统计

	总汞	手工	0.001	16	0.00002	0.00046	0.000125	0	0	采用手工监测数据统计
	总砷	手工	0.1	16	0.00015	0.0012	0.000703125	0	0	采用手工监测数据统计
	总磷（以P计）	自动	0.3	365	0.1	0.23	0.17	0	0	采用自动监测数据统计
	总铅	手工	0.1	16	0.000045	0.005	0.00253	0	0	采用手工监测数据统计
	总铬	手工	0.1	16	0.00018	0.015	0.0076	0	0	采用手工监测数据统计
	总镉	手工	0.01	16	0.000025	0.0005	0.000263	0	0	采用手工监测数据统计
	悬浮物	手工	10	365	0.18	1.18	0.33	0	0	采用自动监测数据统计
	氨氮（NH ₃ -N）	自动	1.5	365	0.01	0.78	0.08	0	0	采用自动监测数据统计

	烷基汞	手工	0	8	0	0	0	0	0	不得检出；采用手工监测数据统计
	石油类	手工	1	48	0.03	0.03	0.03	0	0	采用手工监测数据统计
	粪大肠菌群数/（MPN/L）	手工	1000	48	10	470	149.17	0	0	采用手工监测数据统计
	色度	手工	30	48	2	2	2	0	0	采用手工监测数据统计
	阴离子表面活性剂	手工	0.5	48	0.025	0.09	0.03	0	0	采用手工监测数据统计

表 5-6 六广门污水处理厂废水污染物排放浓度监测数据统计表（2023 年度）

排放口 编号	污染物种类	监测 设施	许可排放 浓度限值 (mg/L)	有效监 测数据 (日均 值)数量	浓度监测结果（日均浓 度,mg/L）			超 标 数 据 数 量	超 标 率 (%)	备 注
					最小值	最大值	平均值			
DW001	pH 值	自动	6-9	365	6.45	7.48	7.05	0	0	
	五日生化 需氧量	手工	6	12	2.3	5.4	3.4	0	0	

六价铬	手工	0.05	4	0.002	0.004	0.0025	0	0	
动植物油	手工	1	12	0.06	0.64	0.23	0	0	
化学需氧量	自动	30	365	2.38	16.02	6.94	0	0	
总氮（以 N 计）	自动	15	365	5.77	10.19	8.67	0	0	
总汞	手工	0.001	4	0.00002	0.00048	0.00015	0	0	
总砷	手工	0.1	4	0.0003	0.0009	0.00061	0	0	
总磷（以 P 计）	自动	0.3	365	0.12	0.2	0.18	0	0	
总铅	手工	0.1	4	0.0001525	0.005	0.00236	0	0	
总铬	手工	0.1	4	0.000065	0.015	0.00758	0	0	
总镉	手工	0.01	4	0.000025	0.0005	0.00034	0	0	
悬浮物	手工	10	12	1.4	8	4	0	0	
氨氮 （NH ₃ -N）	自动	1.5	365	0.01	0.5	0.03	0	0	
烷基汞	手工	0	2	0	0	0	0	0	不得检出
石油类	手工	1	12	0.03	0.2	0.04	0	0	
粪大肠菌群数/ （MPN/L）	手工	1000	12	20	528	156	0	0	
色度	手工	30	12	2	3	2	0	0	
阴离子表面活性剂	手工	0.5	12	0.025	0.055	0.0275	0	0	

六广门污水处理厂已在 2021 年 3 月完成贵阳市南明河流域水环境系统提升工程——六广门污水处理厂工程项目竣工环境保护验收。根据表 5-4、表 5-5、表 5-6,六广门污水处理厂的手工及自动监测数据中,仅 2021 年悬浮物超标一次,超标率为 0.27%,超标原因是由于设备故障导致数据异常,但当时六广门污水处理厂为调试阶段,相关情况已在贵州省重点污染源自动监控管理平台及重点排污单位自动监控与基础数据库系统(国控平台)进行报备。

根据表 5-4、表 5-5、表 5-6,2021 年、2022 年及 2023 年六广门污水处理厂入河排污口的化学需氧量、五日生化需氧量、氨氮、总磷污染物指标满足《地表水环境质量标准》(GB3838-2002)表 1 IV 标准许可排放浓度限值要求。其他指标满足《城镇污水处理厂污染物排放标准》(GB18918-2002)一级(A)标准许可排放浓度限值要求,且能满足《城市污水再生利用城市杂用水水质》(GB/T 18920-2020)和《城市污水再生利用景观环境用水水质》(GB/T 18921-2019)相关要求。

第六章 入河排污口所在水功能区水质现状及限制排放总量

6.1 入河排污口所在水功能区水质现状分析

六广门污水处理厂尾水排放直接受纳水体为贯城河，最终排入南明河，即间接受纳水体为南明河。六广门污水处理厂的入河排污口所在位置为南明河左岸一级支流贯城河。根据《贵州省水功能区划》（黔府函[2015]30号）、《贵阳市水功能区划》（2021），贯城河源头为大营路街道办事处中天花园唐家山，全长7.5公里，流域面积21.3平方公里，核心段长3.3公里。贯城河一级水功能区划为贯城河云岩南明开发利用区，二级水功能区划为贯城河景观娱乐用水区，水质目标为Ⅳ类。贯城河的下一级河流——南明河一级水功能区划为南明河贵阳市开发利用区，二级水功能区划分别为清水河贵阳城区景观、工业用水区和清水河贵阳乌当景观、农业用水区。南明河水质标准依据相应水功能区管理目标的要求，水质标准为Ⅲ类。涉及的水功能区如下表所示。

表 6-1 贯城河、南明河一级水功能区划表

水功能区名称	范围		长度（km）	水质目标
	起点	终点		
贯城河云岩南明开发利用区	大营路街道办事处中天花园唐家山	贯城河和南明河汇口处	7.50	Ⅳ
南明河贵阳市开发利用区	花溪水库坝	乌当定扒桥	56.0	按二级区划执行

表 6-2 贯城河、南明河二级水功能区划表

水功能区名称	所在水功能一级区	范围		长度（km）	水质目标
		起点	起点		
贯城河景观娱乐用水区	贯城河云岩南明开发利用区	黔灵镇雅关村	贯城河和南明河汇口处	7.50	Ⅳ
清水河贵阳城区景观、工业用水区	南明河贵阳市开发利用区	贵阳电厂	排洪洞出口	10.1	Ⅲ
清水河贵阳乌当景观、农业用水区	南明河贵阳市开发利用区	排洪洞出口	乌当云锦庄小河汇口	14.9	Ⅲ

根据贵州求实检测技术有限公司出具的《贵阳市南明河流域水环境系统提升工程--六广门污水处理厂工程入河排污口设置验收报告》（GZQSBG20241030004）。贵州求实检测技术有限公司于2024年10月31日至2024年11月02日对贵阳市南明河流域水环境系统提升工程---六广门污水处理厂工程入河排污口设置验收报告项目进行现场采样，并于2024年11月07日完成检测分析，地表水监测结果见下表。

表 6-3 地表水检测结果一览表				
<div>检测结果</div> <div>采样时间</div> <div>采样点位</div> <div>样 品</div> <div>编号</div> <div>检测项目</div>	检 测 结 果			标准限值
	2024.10.31	2024.11.01	2024.11.02	
	W1、本项目排口下游 500m，贯城河			
	20241030004 W1-1-1	20241030004 W1-2-1	20241030004 W1-3-1	
pH 值（无量纲）	7.2	7.2	7.1	6~9
悬浮物（mg/L）	10	8	9	——
化学需氧量（mg/L）	12	10	11	≤30
五日生化需氧量（mg/L）	2.7	2.7	2.8	≤6
氨氮（mg/L）	0.145	0.147	0.150	≤1.5
总磷（mg/L）	0.12	0.14	0.10	≤0.3
总氮（mg/L）	0.71	0.69	0.73	——
水温（℃）	18.4	18.2	17.8	——
流量（m³/h）	3530	3654	3629	——
流速（m/s）	0.37	0.35	0.36	——
备注：1.采样方式：瞬时采样； 2.参考《地表水环境质量标准》（GB 3838-2002）表 1 IV标准限值； 3.限值标准由客户提供，仅供参考； 4.“——”表示无相应排放限值； 5.检测结果低于方法检出限，用方法检出限+“L”表示；				

根据表 6-3 地表水检测结果一览表，对照《贵阳市水功能区划》（2021）贯城河红岩桥分洪隧道出口监测断面水目标要求，六广门污水处理厂入河排污口下游 500m 贯城河的 PH 值、化学需氧量、五日生化需氧量、氨氮、总磷、总氮等指标均满足《地表水环境质量标准》（GB 3838-2002）表 1 IV标准限值要求，六广门污水处理厂的建设且新增排污口后没有改变贯城河的水环境功能区划。六广门污水处理厂的建设使大量的污染物不再进入贯城河及南明河，减少了区域污染，贯城河地表水水质较项目建设前有明显提升，本工程的实施对缓解云岩区水环境污染状况有着积极的促进作用。工程建设显著改善和保护周边流域的水环境状况，减轻城市污水对水环境的污染。

6.2 入河排污口所在水功能区限制排放总量分析

6.2.1 总量控制指标

根据《入河排污口管理技术导则》（SL532-2011），限制排污总量原则上以

各级水行政主管部门或流域管理机构向环境部门提出的意见为准，未提出限制排污总量意见的，以不超过纳污能力为限。根据《六广门污水处理厂排污许可证》（91520103MA6HJ6RX54002V），（排污许可证总量控制指标为本项目环评及批复、入河排污口设置论证报告书及批复取严后的最终总量指标）。六广门污水处理厂污染物入河总量控制指标见下表。

表 6-5 排污许可证总量控制指标一览表

序号	排放源	污染物名称	总量控制指标（t/a）
1	六广门污水处理厂排污口	化学需氧量	1051.2
2		氨氮	52.6
3		总氮（以 N 计）	657
4		总磷（以 P 计）	13.14

6.2.2 现状监测数据总量指标情况达标分析

根据贵州求实检测技术有限公司出具的《贵阳市南明河流域水环境系统提升工程 -- 六 广 门 污 水 处 理 厂 工 程 入 河 排 污 口 设 置 验 收 报 告 》（GZQSBG20241030004），贵州求实检测技术有限公司于 2024 年 10 月 31 日至 2024 年 11 月 02 日对贵阳市南明河流域水环境系统提升工程---六广门污水处理厂工程入河排污口设置验收报告项目进行现场采样，并于 2024 年 11 月 07 日完成检测分析，入河排污口水质监测结果见下表：

表 6-6 入河排污口水质检测结果一览表

检测结果 采样时间 采样点位 样 品 编 号 检测项目	检 测 结 果			标准 限值
	2024.10.31	2024.11.01	2024.11.02	
	W2、出水排放口			
	20241030004 W2-1-1	20241030004 W2-2-1	20241030004 W2-3-1	
pH 值（无量纲）	7.4	7.3	7.4	6~9
色度（倍）	3	3	3	30
悬浮物（mg/L）	5	6	6	10
化学需氧量（mg/L）	24	25	22	≤30
五日生化需氧量 （mg/L）	5.8	5.8	5.9	≤6
粪大肠菌群（MPN/L）	4.1×10 ²	3.4×10 ²	4.5×10 ²	10 ³
阴离子表面活性剂 （mg/L）	0.05L	0.05L	0.05L	0.5
氨氮（mg/L）	0.172	0.181	0.175	≤1.5

号	检测结果	检 测 结 果			标准 限值
	采样时间	2024.10.31	2024.11.01	2024.11.02	
	采样点位	W2、出水排放口			
	样 品 编	20241030004 W2-1-1	20241030004 W2-2-1	20241030004 W2-3-1	
检测项目					
	总氮（mg/L）	4.89	4.84	4.86	15
	总磷（mg/L）	0.25	0.27	0.23	≤0.3
	石油类*（mg/L）	0.06L	0.07	0.06L	1
	动植物油类*（mg/L）	0.07	0.06L	0.06L	1
	流量（m³/h）	2642	2670	2745	——
备注：1.采样方式：瞬时采样； 2.化学需氧量、五日生化需氧量、氨氮、总磷参考《地表水环境质量标准》（GB 3838-2002）表 1 IV标准限值；其他参考标准《城镇污水处理厂污染物排放标准》（GB 18918-2002）一级（A）标准； 3.限值标准由客户提供，仅供参考； 4.“——”表示无相应排放限值； 5.“*”表示该项目为分包项，分包给有资质的单位：云南中科检测技术有限公司（152512050049），报告编号为：YNZKBG20241106006。					

根据六广门污水处理厂 2021 年-2023 年已提交执行报告可知：2021 年污水处理量为 27197317.16m³/a，2022 年污水处理量为 33030159.14m³/a，2023 年污水处理量为 28463006.90m³/a，六广门污水处理厂工程的设计处理规模为 120000m³/d（43800000m³/a，其中中水回用量为 20%），因此六广门污水处理厂实际处理能力并未超过设计处理能力。六广门污水处理厂设计排放量为 12 万 m³/d，其中中水回用量为 20%即外排水量为 9.6 万，目前无中水回用设备，后续另行建设和验收，近三年平均单日最大排放量约为 9.05 万 m³/d，未超过设计排水量。

根据表 6-6 入河排污口水质检测结果一览表，六广门污水处理厂入河排污口的化学需氧量、五日生化需氧量、氨氮、总磷满足《地表水环境质量标准》（GB3838-2002）表 1 IV标准限值要求。其他指标满足《城镇污水处理厂污染物排放标准》（GB18918-2002）一级（A）标准要求。且能满足《城市污水再生利用城市杂用水水质》（GB/T 18920-2020）和《城市污水再生利用景观环境用水水质》（GB/T 18921-2019）相关要求。

根据《排污许可证申请与核发技术规范水处理（试行）》（HJ978-2018）9.2

出水污染物实际排放量核算方法中手工监测公式计算，本项目核算污染物平均排放量按下式计算：

$$E = \frac{\sum_{i=1}^n (c_i \times q_i)}{n} \times d \times 10^{-6}$$

式中： E —核算时段内主要排放口水污染物的实际排放量，t；
 c_i —核算时段内第 i 次监测的日排放浓度，mg/L；
 q_i —核算时段内第 i 次监测的日排水量，m³；
 n —核算时段内监测天数，量纲一；
 d —核算时段内主要排放口的水污染物排放时间，d。

根据表 6-6 入河排污口水质检测结果一览表，本项目本次现状监测数据所计算的排放总量及总量控制指标符合性见下表：

表 6-7 项目总量控制指标一览表

序号	监测指标 总量控制指标	COD (t/a)	NH ₃ -N (t/a)	TN (t/a)	TP (t/a)
1	总量控制指标	1051.2	52.6	657	13.14
2	实际排放总量	556.79	4.14	114.42	5.88
3	是否满足	满足	满足	满足	满足

由上表可知，本次现状监测数据所计算的污染物排放总量满足总量控制指标的要求。

6.2.3 排污许可证执行报告年排放总量分析

根据 2021 年至 2023 年的《六广门污水处理厂排污许可证执行报告（年报）》的相关台账数据，六广门污水处理厂入河排污口的污染物年排放量数据汇总如下表。

表 6-8 六广门污水处理厂污染物年排放量一览表（2021）

排放口类型	排放方式	排放口编码及名称	污染物	许可排放量（吨）	实际排放量（吨）																
					年度合计	1月	2月	3月	1季度	4月	5月	6月	2季度	7月	8月	9月	3季度	10月	11月	12月	4季度
主要排放口	直接排放口	DW001-污水排放口	化学需氧量	1051.2	129.704	7.176	6.096	10.026	23.298	0	8.515	19.652	28.167	11.885	8.546	9.9	30.331	17.481	16.717	13.71	47.908
			总氮（以N计）	657	215.905	10.981	8.949	12.007	31.937	0	19.26	24.723	43.983	25.533	22.725	21.953	70.211	23.66	22.081	24.033	69.774
			氨氮（NH3-N）	52.6	0.735	0.053	0.041	0.093	0.187	0	0.045	0.184	0.229	0.055	0.054	0.04	0.149	0.057	0.044	0.069	0.17
			总磷（以P计）	13.14	3.991	0.235	0.212	0.168	0.615	0	0.339	0.397	0.736	0.465	0.432	0.429	1.326	0.432	0.427	0.455	1.314

表 6-9 六广门污水处理厂污染物年排放量一览表（2022）

排放口类型	排放方式	排放口编码及名称	污染物	许可排放量（吨）	实际排放量（吨）																
					年度合计	1月	2月	3月	1季度	4月	5月	6月	2季度	7月	8月	9月	3季度	10月	11月	12月	4季度
主要排放	直接排放	DW001-污水排放口	化学需氧量	1051.2	199.277	16.2	13.128	15.245	44.573	24.107	23.523	11.937	59.567	14.234	16.785	11.184	42.203	14.755	19.969	18.21	52.934
			总氮（以N计）	657	264.14	26.756	20.366	26.756	73.878	24.492	24.609	24.713	73.814	21.286	17.708	20.052	59.046	18.043	19.03	20.329	57.402

口	口	计)																		
		氨氮 (NH ₃ -N)	52.6	2.49 2	0.08 7	0.04 9	0.14 7	0.28 3	0.86 8	0.43 4	0.25 2	1.55 4	0.11 5	0.16 3	0.1	0.37 8	0.15 6	0.03 9	0.08 2	0.27 7
		总磷 (以 P 计)	13.1 4	5.21 8	0.50 5	0.43 2	0.50 8	1.44 5	0.46 1	0.49	0.50 7	1.45 8	0.35 7	0.33 5	0.38 7	1.07 9	0.41 9	0.41 9	0.39 8	1.23 6

表 6-10 六广门污水处理厂污染物年排放量一览表 (2023)

排放口类型	排放方式	排放口编码及名称	污染物	许可排放量（吨）	实际排放量（吨）																
					年度合计	1月	2月	3月	1季度	4月	5月	6月	2季度	7月	8月	9月	3季度	10月	11月	12月	4季度
主要排放口	直接排放口	DW001-污水排放口	化学需氧量	1051.2	186.558	18.088	16.954	20.354	55.396	18.017	16.455	15.288	49.76	13.596	14.577	10.682	38.855	13.717	14.302	14.528	42.547
			总氮（以N计）	657	231.478	18.649	20.432	21.442	60.523	18.339	20.25	22.511	61.1	19.735	20.855	18.573	59.163	17.057	18.44	15.195	50.692
			氨氮（NH3-N）	52.6	0.776	0.062	0.086	0.106	0.254	0.116	0.061	0.088	0.265	0.036	0.054	0.031	0.121	0.041	0.036	0.059	0.136
			总磷（以P计）	13.14	4.736	0.341	0.401	0.458	1.2	0.395	0.407	0.475	1.277	0.424	0.456	0.367	1.247	0.339	0.38	0.293	1.012

根据表 6-8、表 6-9、表 6-10 可知，2021 年至 2023 年六广门污水处理厂年度污染物排放总量均满足总量控制指标的要求。

第七章 入河排污口设置情况分析

7.1 入河排污口设置现状与行政主管部门批复对比分析

7.1.1 《筑水字（2019）46 号》批复情况

根据《贵阳市南明河流域水环境系统提升工程——六广门污水处理厂工程入河排污口设置论证报告书》及《市水务管理局关于贵阳市六广门污水处理厂工程入河排污口设置准予水行政许可决定书》（筑水字（2019）46 号）《贵阳市生态环境局关于贵医和六广门污水处理厂工程入河排污口设置调整的批复》（筑环排污口审（2020）5 号），六广门污水厂位置位于贵阳市云岩区六广门体育场下方，因污水处理厂进水管均位于污水处理厂东侧。进水管起点接贯城河截污沟处设计水平标高为 1067.85m，进水管底起点河床标高为 1066.1m，进水管直径为 1m，设计进水管终点标高为 1063.8m，可满足污水重力流入污水处理厂的要求；进水管设计规模为 12 万 m³/d 综合变化系数为 1.3，管径 DN1000 焊接钢管，长度为 300m。由于出水管则受工艺流程标高的限制，尾水需提升排入贯城河:其规模为 12 万 m³/d，管径为 DN900，长度为 300m。

本项目涉及河流为南明河左岸一级支流贯城河，属于长江流域乌江水系。贯城河发源于城区东北部茶店村以北的唐家山，自北向南京杨柳井水库、中天花园、茶店、大营坡、黑马市场、贵阳医学院、沙河桥、化龙桥、喷水池、狮子桥、市府桥、六洞桥，于朝阳桥上游 140 米处汇入南明河。流域面积 22.06 平方公里，主河道(盐务街-回口)长 10.8 公里。六广门污水处理工程的建设，对项目区域内的生活污水进行集中处理达标后排放，能大大降低排入南明河及贯城河的污染物排放量，大大降低对南明河及贯城河的影响。

本项目排污口类型为新建生活污水排污口，六广门污水处理厂的出水经管道（DN1200 钢管，长 300m）排至贵阳市云岩区贵医附院停车场盖板下，坐标为东经 106° 42′ 27″，北纬 26° 35′ 45″，高程为 1071m。排放方式为连续排放，入河方式为管道。

表 7-1 《筑水字（2019）46 号》入河排污口设置指标表



排污口设置 类型	新建	√	排污口 性质	企业	/
	改建	/		市政	市政
	扩大	/		其他	/

排放方式	连续	连续	入河方式	明渠（）、管道（√）泵站（）、涵闸（）潜没（）、其他（）
	间歇	/		
排污口位置	所在行政区：贵阳市云岩区中华北路街道中环社区			
	排入水体名称：南明河左岸一级支流贯城河			
	排入的水功能区名称：贯城河未划定水功能区；相应下游南明河段为清水河贵阳城区景观、工业用水区和清水河贵阳乌当景观、农业用水区			
	经度：东经 106° 42′ 27″ 纬度：北纬 26° 35′ 45″			
排放量（m³/d）	12 万		管道长度（km）	0.3
排污口高程（m）	1071		管道规格	DN1200 钢管

7.1.2 《筑环排污口审[2020]5 号》批复情况

贵阳市南明河流域水环境系统提升工程——六广门污水处理厂工程在实施过程中因遇到现场特殊条件限制等问题，经与设计单位、专家和相关单位、部门实地踏勘和研讨，拟根据现场实际情况对原批复《筑水字（2019）46 号》的入河排污口设置方案进行调整。主要调整内容见下表。

表 7-2 入河排污口设置调整情况一览表

序号	调整项目	调整内容
1	出水口位置调整	<p>因电站和环网柜及电缆影响，路由不通，现拟将出水口位置有沙河桥下调整至沙河桥上游（距离沙河桥约 50 米），并紧邻右岸截污沟的左侧，即贵州医科大学附属医院停车场盖板（顶部的高程为 1070m）下方</p> <div>   </div>
2	出水口高程调整	<p>因贯城河沙河桥处 200 年一遇洪水位为 1069.509 米，仅低于贯城河盖板底 0.5 米左右，如按已批复的方案将入河排污口设置在设计洪水淹没线之上出水管将高出河底 2.5 米，严重影响该贯城河的防洪断面。且周边贯城河河道上均架设有盖板，盖板下部是桥梁结构，河底出流是唯一方式。</p> <p>参考现状周边道路及建筑标高，现拟将出水管中心高程调整为 1067.934m（贯城河河底标高为 1067.0m，出水口略高于河底，</p>

		不影响防洪断面)。
3	防洪、防河水倒灌措施	已安装完成的入河排污管道已采用有压排放的方式，污水厂出水为有压流，且尾水泵出口处设置有止回阀防倒流。
4	观测和采样措施	在本项目进出水隧道的 2#阀门井内，增设两台专用管道泵用水取样,管道末端设置取样水龙头，并将龙头置于上锁的柜体中；在盖板下方出水口附近，增设红外线在线监控系统。
5	排污口标志牌	考虑在沙河桥桥头下设置大型的标识牌，标注“向上游 50 米左右为入河排污口”；在出水口正上方盖板上（即贵医附院停车场）标记入河排污口位置，并设置醒目的入河排污口标识牌。具体设置可根据实际情况进行调整。

针对上述调整情况，贵阳中节能水务有限公司于 2020 年 4 月 29 日提出“关于申请审批《贵阳市南明河流域水环境系统提升工程——六广门污水处理厂工程入河排污口设置调整方案》的请示”（筑水务函〔2020〕74 号），2020 年 4 月 21 日，贵阳市生态局在贵阳中节能水务有限公司京玖大厦 10 层大会议室主持召开了关于贵医及六广门污水处理厂入河排污口调整方案专家论证会。与会专家进行认真的讨论和审查，专家一致对贵医及六广门污水处理厂入河排污口调整方案评审论证原则通过。但设计中也有欠缺之处，需编制单位修改和完善。2020 年 5 月 9 日，取得“贵阳市生态环境局关于贵医和六广门污水处理厂工程入河排污口设置调整的批复”（筑环排污口审[2020]5 号），批复主要内容如下：

1、原则同意入河排污口位置变更。原批复贵医入河排污口位于北京路桥下，不便于水质监测和监督检查，同意调整至上游约 10 米处的茶点大沟末端靠近厂区围墙一侧。原批复六广门入河排污口位于沙河桥下，该位置紧邻变电所，周围有大量线缆阻碍，受地理厂进出水通道周边空间客观条件的限制，同意调整至上游约 50 米处的贵医停车场下方。

2、原则同意入河排污口高程调整。原批复贵医入河排污口高程为 1078 米，高于周边道路及建筑物 1075.45 米的高程，茶店大沟河底高程 1070 米，常水位 1070.5 米，同意将排污口高程调整为 1071 米，你公司务必采取有效措施做好河水防倒灌工作。原批复六广门入河排污口高程为 1075 米，高于沙河桥 1070 米的高程，同意将排污口高程调整为 1067.2 米，你公司务必采取有效措施做好河水防倒灌工作。

3、原批复《市水务管理局关于贵阳市六广门污水处理厂工程入河排污口设置准予水行政许可决定书》(筑水字〔2019〕46 号)和《市水务管理局关于贵阳市贵医污水处理厂工程入河排污口设置准予水行政许可决定书》(筑水字〔2019〕

47 号)中的其他内容不变。

7.1.3 入河排污口设置现状分析

根据《筑水字（2019）46 号》、《筑环排污口审（2020）5 号》，入河排污口设置自批准之日起三年内未实施的，或者批准后排污口位置、排污规模发生较大变动时，应当重新对入河排污口设置进行申请。根据实际踏勘及业主提供资料，参照《污染影响类建设项目重大变动清单》（环办环评函〔2020〕688 号），六广门污水处理厂入河排污口设置实际情况与《筑水字（2019）46 号》、《筑环排污口审（2020）5 号》批复要求对比情况及项目变动情况见表 7-3。根据表 7-3，六广门污水处理厂入河排污口设置满足《筑水字（2019）46 号》、《筑环排污口审（2020）5 号》的相关要求。

表 7-3 入河排污口设置对比情况一览表

序号	指标	《筑水字（2019）46号》	《筑环排污口审[2020]5号》	实际建设情况	对比重大变动清单内容 《环办环评函[2020]688号》	变化情况	是否满足要求
1	排污口设置类型	新建	新建	新建	对比清单第1条：“建设项目开发、使用功能发生变化的。” 对比清单第2条：“生产、处置或储存能力增大30%及以上的。” 对比清单第3条：“生产、处置或储存能力增大，导致废水第一类污染物排放量增加的。”对比清单第5条：“重新选址；在原厂址附近调整(包括总平面布置变化)导致环境保护距离范围变化且新增敏感点的。” 项目本次阶段性临时验收范围中工程建设内容未发生重大变更，污水处理规模及工艺未发生变化。	无变化	满足
2	排污口性质	市政	市政	市政		无变化	满足
3	排放方式	连续	连续	连续		无变化	满足
4	入河方式	管道	管道	管道		无变化	满足
5	排污口位置	贵阳市云岩区中华北路街道中环社区	贵阳市云岩区贵医附院停车场盖板下	贵阳市云岩区贵医附院停车场盖板下		新排污口位置距原位置上游约50m左右，与《筑环排污口审[2020]5号》批复要求一致。	满足
6	排口坐标	东经 106° 42' 27" 北纬 26° 35' 45"	东经 106° 42' 25.24" 北纬 26° 35' 45.56"	东经 106° 42' 25.24" 北纬 26° 35' 45.56"		新排污口位置距原位置上游约50m左右，与《筑环排污口审[2020]5号》批复要求一致。	满足
7	排入水体名称	南明河左岸一级支流贯城河	南明河左岸一级支流贯城河	南明河左岸一级支流贯城河		无变化	满足

8	排放量 (m³/d)	12 万（设计排放为 12 万，其中中水回用量为 20%，即外排水量为 9.6 万）	12 万（设计排放为 12 万，其中中水回用量为 20%，即外排水量为 9.6 万）	12 万（设计排放为 12 万，其中中水回用量为 20%即外排水量为 9.6 万，实际未建设中水回用设备）		无中水回用设备，后续另行建设和验收，近三年最大排放量约为 9.05 万 m³/d，未超过设计排水量。	满足
9	排污口高程（m）	1071	1067.2	1067.2		新排污口位置距原位置上游约 50m 左右，与《筑环排污口审[2020]5 号》批复要求一致。	满足
10	管道规格	DN1200 钢管	DN900 钢管	DN900 钢管		新排污口位置距原位置上游约 50m 左右，与《筑环排污口审[2020]5 号》批复要求一致。	满足
11	管道长度（km）	0.3	0.3	0.3		无变化	满足

根据表 7-2，六广门污水处理厂入河排污口设置满足《筑水字（2019）46 号》、《筑环排污口审（2020）5 号》的相关要求。

7.2 入河排污口设置合理性分析

7.2.1 入河排污口设置防洪分析

根据《贵阳市南明河流域水环境系统提升工程——六广门污水处理厂工程入河排污口设置论证报告书》及《市水务管理局关于贵阳市六广门污水处理厂工程入河排污口设置准予水行政许可决定书》（筑水字（2019）46 号）、《贵阳市生态环境局关于贵医和六广门污水处理厂工程入河排污口设置调整的批复》（筑环排污口审（2020）5 号），六广门污水处理厂厂址的设计防洪标准为 200 年一遇。六广门污水处理厂位于贵阳市云岩区六广门体育场下方，入河排污口位置为贵阳市云岩区贵医附院停车场盖板下，高程为 1067.2m。

因贯城河沙河桥处 200 年一遇洪水位为 1069.509 米，仅低于贯城河盖板底 0.5 米左右，如按已批复的方案将入河排污口设置在设计洪水淹没线之上出水管将高出河底 2.5 米，严重影响该贯城河的防洪断面。且周边贯城河河道上均架设有盖板，盖板下部是桥梁结构，河底出流是唯一方式。

参考现状周边道路及建筑标高，现拟将出水管中心高程调整为 1067.2m（贯城河河底标高为 1067.0m，出水口略高于河底，不影响防洪断面）。为有效解决河道水倒灌问题，已安装完成的入河排污管道采用有压排放的方式，且尾水泵出口处设置有止回阀用以防止倒灌。出水口伸出河床并向下游方向安装 90 度弯头，并在管道末端设置拍门。当拍门故障时，若污水厂正常运行，出水为压力流，不会发生河水倒灌；若污水厂停止运行，出水管上装有的止回阀和电动蝶阀（手动电动均可）等装置也可关闭，不会发生河水倒灌。

7.2.2 水生生态环境符合性分析

六广门污水处理厂的入河排污口所在位置为南明河左岸一级支流贯城河。根据《贵州省水功能区划》（黔府函[2015]30 号）、《贵阳市水功能区划》（2021），贯城河源头为大营路街道办事处中天花园唐家山，全长 7.5 公里，流域面积 21.3 平方公里，核心段长 3.3 公里。贯城河一级水功能区划为贯城河云岩南明开发利用区，二级水功能区划为贯城河景观娱乐用水区，水质目标为Ⅳ类。贯城河的下一级河流——南明河一级水功能区划为南明河贵阳市开发利用区，二级水功能区

划分别为清水河贵阳城区景观、工业用水区和清水河贵阳乌当景观、农业用水区。南明河水质标准依据相应水功能区管理目标的要求，水质标准为III类。

根据 2021 年至 2023 年的《六广门污水处理厂排污许可证执行报告(年报)》、《贵阳市南明河流域水环境系统提升工程--六广门污水处理厂工程入河排污口设置验收报告》(GZQSBG20241030004)及贵州省重点污染源自动监控管理平台中统计分析数据，六广门污水处理厂入河排污口的化学需氧量、五日生化需氧量、氨氮、总磷满足《地表水环境质量标准》(GB3838-2002)表 1 IV标准限值要求。其他指标满足《城镇污水处理厂污染物排放标准》(GB18918-2002)一级(A)标准要求，且能满足《城市污水再生利用城市杂用水水质》(GB/T 18920-2020)和《城市污水再生利用景观环境用水水质》(GB/T 18921-2019)相关要求。本项目排污口设置符合水功能区管理的相关要求。2021 年至 2023 年六广门污水处理厂年度污染物排放总量均满足总量控制指标的要求。根据《地表水环境质量标准》(GB3838-2002)，III类水质可以满足水产养殖区等渔业用水的需求。但由于贯城河地处贵阳市核心区域，加之历史原因造成河道封盖、河底人为硬化等，河道早已丧失自净能力、无纳污能力可言，更无水生生物及鱼类资源。因此，六广门污水处理工程入河排污口的设置不涉及对鱼类资源的影响。六广门污水处理工程建设投产后，污染物的排放量大大减少，每年有大量的污染物不再进入南明河。本工程的实施对缓解云岩区水环境污染状况有着积极的促进作用。工程建设后将显著改善和保护周边流域的水环境状况，减轻城市污水对水环境的污染，更有利于南明河流域水环境目标实现。因此项目排污口设置是合理的。

7.2.3 第三者需求的兼容性分析

经调查，六广门污水处理厂下游南明河干流上无大型的集中式生活饮用水取水口，六广门污水处理工程入河排污口设置对下游第三者不会产生不利影响。按前面章节叙述，六广门污水处理厂的入河排污口设置符合水功能区管理的相关要求。工程实施后，对南明河段整体水质影响不大，反而会对现状南明河水质起到净化作用。本工程排污口设置，符合国家产业政策和相关规划要求，符合水功能区管理要求，与第三者需求是相兼容的。

综上所述，六广门污水处理工程选址合理，入河排污口设置合理。

7.3 入河排污口管理规范化

根据《入河入海排污口监督管理技术指南入河排污口规范化建设》（HJ1309-2023），为进一步强化对污染源的现场监督管理，排污单位必须在建设污染物治理设施的同时，建设规范化排污口。排污口规范化要求及现场建设情况对比分析如下表。

表 7-3 入河排污口设置规范化分析情况一览表

序号	《HJ1309-2023》要求		实际建设情况	是否满足要求
1	总体要求	便于采集样品、计量监控、设施安装及维护、日常现场监督检查、公众参与监督管理。	六广门污水处理厂入河排污口位置位于贵阳市云岩区贵医附院停车场盖板下。地理位置为东经 106° 42′ 25.24″ 北纬 26° 35′ 45.56″，入河排污口性质为新建生活污水入河排污口，排放量为 120000m³/d，排放方式为连续排放，入河方式为管道排放，管道规格为 DN900mm。排入水体为南明河左岸一级支流贯城河，贯城河水质目标为Ⅳ类。入河排污口高程为 1067.2 米，为有效解决河道水倒灌问题，已安装完成的入河排污管道已采用有压排放的方式，污水厂出水为有压流，且尾水泵出口处设置有止回阀防倒流。六广门污水处理厂已建设规范化入河排污口。本项目满足《筑水字（2019）46 号》、《筑环排污口审[2020]5 号》相关要求。	满足要求
2		充分考虑安全生产要求，统筹防洪、供水、堤防安全、航运、渔业生产等方面需要，避免破坏周围环境或造成二次污染。		
3		分类施策，规范建设。各类排污口建立档案；工业排污口、城镇污水处理厂排污口、农业排口以及其他排口中的港口码头排口、大中型灌区排口设置标识牌、监测采样点；采用管道形式排污且检修维护难的排污口，在口门附近设置检查井。		
4	监测采样点设置	监测采样点设置在厂区（园区）外、污水入河前。	在本项目进出水隧道的 2#阀门井内，增设两台专用管道泵用水取样，管道末端设置取样水龙头，并将龙头置于上锁的柜体中；在盖板下方出水口附近，增设红外线在线监控系统。	满足要求
5		根据排污口入河方式和污水量大小，选择适宜的监测采样点设置形式。监测采样点设置应考虑实际采样的可行性和便利性。污水排放管道或渠道监测断面应为矩形、圆形、梯形等规则形状。测流段水流应平直、稳定、有一定水位高度。	六广门污水处理厂已按照《污染源监测技术规范》设置采样点，并在厂区安装有巴氏槽流量计，测流段水流平直、稳定并有一定水位高度，便于监测采样及维修维护。	满足要求
6	检查井设置	检查井设置位置与污水入河处的最大间距根据疏通方法等情况确定，具体要求参照 GB50014 规定。	由于出水管道受工艺流程标高的限制，六广门污水处理厂尾水需提升排入贯城河，其规模为 12 万 m³/d。入河方式为管道排放，管道规格为 DN900mm。管道长度为 300m，由于	满足要求
7		检查井满足排污口检修维		

		护工作需求，各部分尺寸要求参照 GB 50014 规定。	管道均已地埋且距离较短，因此无需设置检查井。	
8		检查井设置的安全防护要求参照 GB50014 规定。		
9	标识牌设置	标识牌设置在污水入河处或监测采样点等位置，便于公众监督。	六广门污水处理厂入河排污口标识牌已按要求设置在入河排污口处。	满足要求
10		标识牌公示信息包含但不限于排污口名称、编码、类型、管理单位、责任主体、监督电话等，可根据实际需求采用文字或二维码等形式展示。标识牌可选用立柱式、平面式等。	经现场核查，入河排污口现场已设置标识标牌，标识牌设置于监测采样点位置，便于公众监督，标识牌信息包含排污口名称、排污口编码、排污口类型、管理单位、责任主体、排污口位置、水功能区名称、水质目标、审批单位、监督电话、标识牌二维码等。上述标识标牌为贵阳市生态环境局监制。六广门污水处理厂已按排污许可相关要求委托有资质认证的水质监测机构定期进行水质监测。	满足要求
11		标识牌应具有耐候、耐腐蚀等理化性能，保证一定的使用寿命。	标识标牌为贵阳市生态环境局监制。满足相关要求。	满足要求
12		标识牌公示信息发生变化的，责任主体应及时更新或更换标识牌。	在本次验收中，标识牌公示信息无变更，与《筑水字（2019）46 号》、《筑环排污口审[2020]5 号》信息符合。	满足要求
13	视频监控系统及水质流量在线监测系统设置	设置视频监控系统对监测采样点和污水出流状况进行监控和摄录的，设置应满足以下要求： a) 基座宜采用混凝土材质，基座的浇筑应满足后期线缆敷设需要，基座埋设在基坑内，基坑的开挖深度满足立杆抗风、抗震等稳定性要求； b) 立杆高度满足前端视频监控器使用及检修需要，立杆表层应进行防腐防锈处理，底部与基座 稳固连接，设置防雷及接地系统； c) 高清数字摄像头水平分辨率不低于 1080P，网络视频录像机硬盘满足当前站点 90 天的视频存储容量要求； d) 设备箱空间尺寸满足所有箱体内设备的安装布线要求，箱体宜采用不锈钢材质，设置百叶窗散热，并满足防水、防虫、防盗	厂区入河排污口处已设置视频监控，随时监测排水情况。经现场核查，视频监控系统满足相关要求。	满足要求

		等要求： e) 路由器应支持多种数据采集和视频监控设备，满足 4G 及以上通信要求，支持全网通信制式； f) 优先采用双路供电，可选供电方式包括太阳能供电、风力供电、有线供电等，保证设备稳定持续运行，同时预留远程控制和设备重启功能接口，提高设备的可维护性。		
14		按照国家有关规定开展摄影、摄像等活动，做好安全保密工作。	严格按照国家有关规范执行	满足要求
15		水质和流量在线监测系统安装在监测采样点处，安装、验收、运行、数据有效性判别等要求参照 HJ353、HJ354、HJ355、HJ356 规定。	六广门污水处理厂已按《市水务管理局关于贵阳市六广门污水处理厂工程入河排污口设置准予水行政许可决定书》（筑水字（2019）46 号）及排污许可证相关要求安装水污染物在线监测设备，其中进水在线监测设备因子为：COD、氨氮、总磷、总氮、SS、PH、水温、流量，出水在线监测设备因子为：COD、氨氮、总磷、总氮、SS、PH、水温、流量。在线监测设施委托贵阳中节能水务有限公司进行运维管理，在线监测数据上传至贵州省重点污染源自动监控管理平台及重点排污单位自动监控与基础数据库系统（国控平台），在线监测设备已在贵州政务服务网验收备案。六广门污水处理厂入河排污口已根据《入河入海排污口监督管理技术指南 入河排污口规范化建设》（HJ1309-2023）的相关要求进行入河排污口设置相关工作。	满足要求
16		鼓励利用现有公安、交通等视频监控系统开展排污口监控，统筹安装排污口视频监控系统与公安、交通等视频监控系统。		
17		鼓励规模以上工矿企业、工业及其他各类园区污水处理厂、城镇污水处理厂排污口设置视频监控系统及水质流量在线监测系统。	厂区已单独按相关要求安装入河排污口视频监控系统及在水质水量线监测系统。	满足要求
18	档案建设	排污口档案应当真实、完整和规范。		
19		排污口文件材料、影像资	贵阳中节能水务有限公司已收集相关台账资料，进出水台账数据已同步上传省重点平台及国控平台，厂区设	满足要求

		料等的形成与积累、整理、归档及档案的管理与利用等其他要求参照 HJ/T8.4 规定。	备运行台账、污泥转运台账、在线监测设备调试运行台账等资料齐全。	
20		下列文件、记录和数据属于归档范围： a) 排污口基本信息资料； b) 排污口设置审批相关文件（包括申请文件或登记表、同意或不予同意设置决定书、管理部门盖章的证明文件、排污口设置论证报告等）； c) 排污口监督检查资料； d) 排污口监测资料； e) 其他有关文件和资料。		
21	其他要求	本标准发布前已经建设入河排污口污水排放监测采样点、检查井、标识牌、视频监控系统及水质流量在线监测系统，且符合本标准相关要求的，不重复建设。	入河排污口污水排放监测采样点、检查井、标识牌、视频监控系统及水质流量在线监测系统已建设且符合本标准要求。	满足要求
22		入河排污口与单个已核发排污许可证的排污单位厂界排污口位置相同的，入河排污口的监管、监测、二维码等要求应符合其排污许可证相关要求。	经核查，入河排污口的监管、监测、二维码等要求符合其排污许可证相关要求。	满足要求



图 7-2 入河排污口及入河标识牌现场照片



图 7-3 在线监测站房与巴式槽现场照片

第八章 论证报告结论及审批部门审批决定

8.1 入河排污口论证报告及批复落实情况

表 8-1 入河排污口论证报告及批复落实情况一览表

《贵阳市南明河流域水环境系统提升工程——六广门污水处理厂工程入河排污口设置论证报告书》、《市水务管理局关于贵阳市六广门污水处理厂工程入河排污口设置准予水行政许可决定书》（筑水字（2019）46 号）、《贵阳市生态环境局关于贵医和六广门污水处理厂工程入河排污口设置调整的批复》（筑环排污口审（2020）5 号）				
序号	文件要求	实际调查情况	落实情况	是否满足验收要求
1	一、贵阳市六广门污水处理厂位于贵阳市云岩区六广门体育场下方,属于南明河流域水环境系统提升工程的一部分,建设规模为 12 万 m ³ /d,服务范围包括麻冲排水干线、冒沙井排水干线、春雷排水干线、盐务排水干线、茶店排水干线、云岩排水干线、沙河排水干线,服务面积 15.28km ² ,服务人口为 55 万人(2025 年)。污水生化处理采用 MBR 工艺,污水消毒采用紫外线消毒工艺。	贵阳市六广门污水处理厂位于贵阳市云岩区六广门体育场下方,属于南明河流域水环境系统提升工程的一部分,建设规模为 12 万 m ³ /d,服务范围包括麻冲排水干线、冒沙井排水干线、春雷排水干线、盐务排水干线、茶店排水干线、云岩排水干线、沙河排水干线,服务面积 15.28km ² ,服务人口为 55 万人(2025 年)。六广门污水处理厂预处理采用中、细格栅+曝气沉砂池+膜格栅;污水生化处理采用 MBR 工艺;污水消毒采用紫外线消毒+次氯酸钠辅助消毒;污泥处理采用储泥池+离心浓缩脱水一体机+低温干化+外运;除臭工艺采用全过程除臭+生物除臭组合工艺。	已落实	满足
2	二、项目尾水排至贯城河,根据《贵阳市水功能区划》(筑府函〔2017〕110 号),入河排污口所在河段暂未划定水功能区。根据贯城河现状实测水质,现状水质为 V 类。根据项目已批复的环评报告内容,贯城河水质目标为 V 类。项目为减排项目,退水主要为经处理后的片区居民生活污水。	六广门污水处理厂的出水经管道(DN900 钢管,长 300m)排至贵阳市云岩区贵医附院停车场盖板下,坐标为东经 106°42′25.24″,北纬 26°35′45.56″,高程为 1067.2m,经管道排入贯城河,出水口位于贵阳市云岩区贵医附院停车场盖板下,最后经贯城河在卢洞桥进南明河。根据《贵州省水功能区划》(黔府函〔2015〕30 号)、《贵阳市水功能区划》(2021),贯城河一级水功能区划为贯城河云岩南明开发利用区,二级水功能区划为贯城河景观娱乐用水区,水质目标为 IV 类。根据 2021 年至 2023 年的《六广门污水处理厂排污许可证执行报告(年报)》、	已落实	满足

		<p>《贵阳市南明河流域水环境系统提升工程--六广门污水处理厂工程入河排污口设置验收报告》（GZQSBG20241030004）及贵州省重点污染源自动监控管理平台中统计分析数据，六广门污水处理厂入河排污口的化学需氧量、五日生化需氧量、氨氮、总磷满足《地表水环境质量标准》（GB3838-2002）表1 IV标准限值要求。其他指标满足《城镇污水处理厂污染物排放标准》（GB18918-2002）一级（A）标准要求，且能满足《城市污水再生利用城市杂用水水质》（GB/T 18920-2020）和《城市污水再生利用景观环境用水水质》（GB/T 18921-2019）相关要求。本项目排污口设置符合水功能区管理的相关要求。</p> <p>2021年至2023年六广门污水处理厂年度污染物排放总量均满足总量控制指标的要求。六广门污水处理厂的建设使大量的污染物不再进入贯城河及南明河。本工程的实施对缓解云岩区水环境污染状况有着积极的促进作用。工程建设显著改善和保护周边流域的水环境状况，减轻城市污水对水环境的污染。</p>		
3	<p>三、基本同意入河排污口设置于云岩区中华北路街道中环社区沙河街桥下,地理位置为东经106°42'27", 北纬 26°35'45", 入河排污口性质为新建生活污水入河排污口,排放方式为连续排放,入河方式为管道排放,管道规格为 DN1200mm。</p>	<p>本项目排污口类型为新建生活污水排污口,污水处理厂的出水经管道（DN900 钢管）泵提至厂外的贯城河,根据筑环排污口审（2020）5 号可知：原批复（筑水字（2019）46 号）六广门入河排污口位于沙河桥下,该位置紧邻变电所,周围有大量线缆阻碍,受地理厂进出水通道周边空间客观条件的限制,同意调整至上游约 50 米处的贵医停车场下方入河排污口设置在贵阳市云岩区贵医附院停车场盖板下,排污口位置为东经 106° 42' 25.24", 北纬 26° 35' 45.56", 高程为 1067.2m。排放方式为连续排放,入河方式为管道。</p>	已落实	满足
4	<p>四、基本同意项目出水水质主要指标(COD<30mg/L、</p>	<p>根据 2021 年至 2023 年的《六广门污水处理厂排污许可证执</p>	已落实	满足

	<p>BOD5<6mg/L、氨氮<1.5mg/L、TP<0.3mg/L)达到 IV 类水体标准,其余水质指标达到《城镇污水处理厂污染物排放标准》(GB18918-2002)中的一级 A 标准。污水排放量为 12 万 m³/d, 污染物入河总量为: COD 为 3.6t/d、氨氮为 0.18t/d、BOD 为 0.72t/d、SS 为 1.2t/d、TP 为 0.036t/d。污水处理设施正常运行情况下,减少了排入受纳水体的污染物,有利于改善水域水质。非正常情况下需做好应急处理措施,严禁未经处理的污水排放。</p>	<p>行报告(年报)》、《贵阳市南明河流域水环境系统提升工程--六广门污水处理厂工程入河排污口设置验收报告》(GZQSBG20241030004)及贵州省重点污染源自动监控管理平台中统计分析数据,六广门污水处理厂入河排污口的化学需氧量、五日生化需氧量、氨氮、总磷满足《地表水环境质量标准》(GB3838-2002)表 1 IV 标准限值要求。其他指标满足《城镇污水处理厂污染物排放标准》(GB18918-2002)一级(A)标准要求,且能满足《城市污水再生利用城市杂用水水质》(GB/T 18920-2020)和《城市污水再生利用景观环境用水水质》(GB/T 18921-2019)相关要求。六广门污水处理厂工程的设计处理规模为 120000m³/d,因此六广门污水处理厂实际处理能力并未超过设计处理能力。2021 年至 2023 年六广门污水处理厂年度污染物排放总量均满足(筑水字(2019)46 号)中的限制排放总量要求。</p>		
5	<p>五、入河排污口应按照入河排污口规范化建设要求,设立入河排污口标志牌,设置计量及水质监测装置,监测排水量及污染物指标。设置单位应加强入河排污口的运行管理,严格水资源保护措施,积极配合当地相关部门的监督管理,在排污水域水功能受到严重影响、干旱等特殊情况下应按照监管要求对排污进行限制。</p>	<p>六广门污水处理厂已按照《污染源监测技术规范》设置采样点,并在厂区安装有巴氏槽流量计,测流段水流平直、稳定并有一定水位高度,便于监测采样及维修维护。由于出水管道受工艺流程标高的限制,尾水需提升排入贯城河,因此监测采样点无法设置在厂区外与尾水入河前,为方便日常管理及监测取样要求,本项目入河排污口及监测采样点位于厂区内。六广门污水处理厂已按《市水务管理局关于贵阳市六广门污水处理厂工程入河排污口设置准予水行政许可决定书》(筑水字(2019)46 号)、《贵阳市生态环境局关于贵医和六广门污水处理厂工程入河排污口设置调整的批复》(筑环排污口审(2020)5 号)及排污许可证相关要求安装水污染物在线监测设备,其中进水在线监测设备因子为:流量、pH、COD、</p>	已落实	满足

		NH3-N、TN、TP、SS，出水在线监测设备因子为流量、水温、pH、COD、NH3-N、TN、TP、SS。在线监测设施委托贵阳中节能水务有限公司进行运维管理，在线监测数据已上传至贵州省重点污染源自动监控管理平台及重点排污单位自动监控与基础数据库系统（国控平台），在线监测设备已在贵州政务服务网验收备案。六广门污水处理厂入河排污口已根据《入河入海排污口监督管理技术指南 入河排污口规范化建设》（HJ1309-2023）的相关要求进行入河排污口设置相关工作。		
6	六、入河排污口设置单位应配合相关部门完善入河排污口设置审批相关手续。	六广门污水处理厂已编制《贵阳市南明河流域水环境系统提升工程——六广门污水处理厂工程入河排污口设置论证报告书》，并于2019年1月31日取得《市水务管理局关于贵阳市六广门污水处理厂工程入河排污口设置准予水行政许可决定书》（筑水字（2019）46号）、于2020年5月9日取得《贵阳市生态环境局关于贵医和六广门污水处理厂工程入河排污口设置调整的批复》（筑环排污口审（2020）5号）。	已落实	满足
7	七、入河排污口设置自批准之日起三年内未实施的,或者批准后排污口位置、排污规模发生较大变动时,应当重新对入河排污口设置进行申请。	根据筑环排污口审（2020）5号可知：原批复（筑水字（2019）46号）六广门入河排污口位于沙河桥下，该位置紧邻变电所，周围有大量线缆阻碍，受地理厂进出水通道周边空间客观条件的限制，同意调整至上游约50米处的贵医停车场下方入河排污口设置在贵阳市云岩区贵医附院停车场盖板下，排污口位置为东经106°42′25.24″，北纬26°35′45.56″，高程为1067.2m。	已落实	满足
8	发生非正常排放情况时，高浓度的污水将有可能排入水体，对水环境产生严重影响。为此应建立水质安全保障应急预案，一旦事故发生，必须按事先拟定的应急方案，进行紧急处理，及时关闭排污口，采取	六广门污水处理厂已编制《贵阳中节能水务有限公司（六广门污水处理厂）突发环境事件应急预案》，并于2023年11月17日完成备案，备案编号：520103-2023-536-L。在本项目运营期加强管理，尽	已落实	满足

	<p>污水应急处理措施等，并及时将事故信息报告给水利、环保等主管部门，减少污染影响范围或避免水体水质不受污染。项目业主须建立完善应急指挥机构，制定突发事故应急处理措施、突发事故后期处置措施。一旦发生故障，将立即关闭闸门，项目产生的废水可暂时贮存于应急池中，待污水处理厂修理后分批次将废水处理达标排放。确保未经处理的废水不外排。</p>	<p>可能杜绝事故性排放的发生。只要设备运行正常，进水无重大变化，一般而言，本项目工艺条件下不会出现污水事故性排放问题。一旦发生事故性排放，污水处理工程一般需采取以下应急对策：1、立即报告有关部门，组成城建、环保、工业等部门事故应急小组，查明事故原因，分工负责，协调处理事故。2、发生污水处理工程停运事故时，排水大户应调整生产，减少污水排放，并启用应急贮水池。3、组织抢修，迅速排除故障，恢复污水处理系统正常运行。4、一旦出现不可抗拒的外部原因，采取应急预案，产向当地环保局申报，关闭污水站，停止外排尾水。5、在事故发生及处理期间，应在排放口附近水域悬挂标志警示，提醒各方面采取防范措施。</p>		
9	<p>加强对建设项目排放的污水进行长期监测，动态掌握排放污水水质，以便针对污水中的其他污染物及时采取处理措施。建立污水处理厂进、出水水质水量在线监测系统，对主要污染物浓度及污水量进行在线监测，在污水进、出水口分别安装 COD 水质在线监测仪（含流量系统）、NH₃-N 水质在线监测仪、数据采集传输仪、流量计等水质水量在线监测设备，发现问题及时处理，确保污水处理厂出水达标排放。</p>	<p>六广门污水处理厂已按《市水务管理局关于贵阳市六广门污水处理厂工程入河排污口设置准予水行政许可决定书》（筑水字（2019）46 号）、《贵阳市生态环境局关于贵医和六广门污水处理厂工程入河排污口设置调整的批复》（筑环排污口审（2020）5 号）及排污许可证相关要求安装水污染物在线监测设备，其中进水在线监测设备因子为：流量、pH、COD、NH₃-N、TN、TP、SS，出水在线监测设备因子为流量、水温、pH、COD、NH₃-N、TN、TP、SS。在线监测设施委托贵阳中节能水务有限公司进行运维管理，在线监测数据已上传至贵州省重点污染源自动监控管理平台及重点排污单位自动监控与基础数据库系统（国控平台），在线监测设备已在贵州政务服务网验收备案。</p>	已落实	满足
10	<p>工程建设完成后，在排污口处进行立标工作。</p>	<p>经现场核查，入河排污口现场已设置标识标牌，标识牌设置于监测采样点位置，便于公众监督，标识牌信息包含排污口名称、排污口编码、排污口类型、管理单位、责任主体、排</p>	已落实	满足

		污口位置、水功能区名称、水质目标、审批单位、监督电话、标识牌二维码等。标识标牌为贵阳市生态环境局监制。六广门污水处理厂已按排污许可相关要求委托有资质认证的水质监测机构定期进行水质监测。		
--	--	--	--	--

根据上表所述，六广门污水处理厂入河排污口设置满足《市水务管理局关于贵阳市六广门污水处理厂工程入河排污口设置准予水行政许可决定书》（筑水字（2019）46号）、《贵阳市生态环境局关于贵医和六广门污水处理厂工程入河排污口设置调整的批复》（筑环排污口审（2020）5号）的相关要求。

8.2 项目验收情况

根据《贵阳市南明河水环境系统提升工程——六广门污水处理厂工程建设项目竣工环境保护验收监测报告表》及现场踏勘，对比贵阳市环境保护局“关于对《贵阳市南明河水环境系统提升工程——六广门污水处理厂工程建设项目环境影响评价报告表》的批复（筑环表[2018]75号）”和《贵阳市南明河水环境系统提升工程——六广门污水处理厂工程建设项目环境影响评价报告表》及《贵阳市南明河流域水环境系统提升工程——六广门污水处理厂工程运营期废气临时排放方案》、以及“污染影响类建设项目重大变动清单”（环办环评函[2020]688号）。项目本次验收范围中建设内容未发生重大变更。项目已在全国建设项目竣工环保验收系统进行备案。

8.3 环境风险防范措施

六广门污水处理厂已编制《贵阳中节能水务有限公司（六广门污水处理厂）突发环境事件应急预案》，并于2023年11月17日完成备案，备案编号：520103-2023-536-L。

8.4 排污许可类别及办理、执行情况

按照《固定污染源排污许可分类管理名录（2019年版）》，项目属于纳入排污许可管理的建设项目，项目于2020年4月8日取得排污许可证，证书编号为91520103MA6HJ6RX54002V。

第九章 验收监测内容

9.1 监测方案

根据《贵阳市南明河流域水环境系统提升工程——六广门污水处理厂工程入河排污口设置论证报告书》（贵州华保环境技术咨询有限公司，2019.1）及《市水务管理局关于贵阳市六广门污水处理厂工程入河排污口设置准予水行政许可决定书》（筑水字（2019）46号）、《贵阳市生态环境局关于贵医和六广门污水处理厂工程入河排污口设置调整的批复》（筑环排污口审（2020）5号）。六广门污水处理厂委托贵州求实检测技术有限公司进行“贵阳市南明河流域水环境系统提升工程--六广门污水处理厂工程入河排污口设置验收报告”项目的检测工作，于2024年10月31日至2024年11月02日对贵阳市南明河流域水环境系统提升工程---六广门污水处理厂工程入河排污口设置验收报告项目进行现场采样，并于2024年11月07日完成检测分析。根据现场监测结果和实验室检测结果，编制本监测报告。监测方案见下表：

表 9-1 检测点位、检测项目及频率

类别	检测点位	检测项目	检测频次	样品描述及状态
地表水	W1、本项目排口下游 500m，贯城河	pH 值、悬浮物、化学需氧量、五日生化需氧量、氨氮、总磷、总氮、水温、流速、流量	1 次/天×3 天	无色无味透明液体，标识清楚，密封完好。
生活污水	W2、出水排放口	pH 值、色度、悬浮物、化学需氧量、五日生化需氧量、粪大肠菌群、阴离子表面活性剂、氨氮、总磷、总氮、石油类*、动植物油类*、流量	1 次/天×3 天	无色无味透明液体，标识清楚，密封完好。

9.2 检测分析方法、仪器及检出限

表 9-2 检测方法、使用仪器及检出限一览表

检测项目		检测分析方法及依据	检测仪器	检出限
地表水	pH 值	《水质 pH 值的测定 电极法》 HJ 1147-2020	86031 PH 电导率溶解 氧多用仪表 STT-XC162	/
	悬浮物	《水质 悬浮物的测定 重量法》 GB/T 11901-1989	JF2004 电子天平（万分 之一） STT-FX027	/
	化学需氧量	《水质 化学需氧量的测定 重 铬酸盐法》 HJ 828-2017	50mL 酸式滴定管 STT-FX095-9	4mg/L

检测项目		检测分析方法及依据	检测仪器	检出限
	五日生化需氧量	《水质 五日生化需氧量（BOD ₅ ）的测定 稀释与接种法》HJ 505-2009	生化培养箱 LRH-150 STT-FX157 溶解氧测定仪 JPSJ-605STT-FX178	0.5mg/L
	化学需氧量	《水质 化学需氧量的测定 重铬酸盐法》HJ 828-2017	50mL 酸式滴定管 STT-FX095-9	4mg/L
	氨氮	《水质 氨氮的测定 纳氏试剂分光光度法》HJ 535-2009	721 可见分光光度计 STT-FX036	0.025mg/L
	总磷	《水质 总磷的测定 钼酸铵分光光度法》GB/T11893-1989	T6 新世纪 紫外可见分光光度计 STT-FX200	0.01mg/L
	总氮	《水质 总氮的测定 碱性过硫酸钾消解紫外分光光度法》HJ 636-2012	T6 新世纪 紫外可见分光光度计 STT-FX037	0.05mg/L
	水温	《水质 水温的测定 温度计或颠倒温度计测定法》GB/T 13195-1991	/	/
	流量	《河流流量测验规范 流速仪法》GB 50179-2015 附录 B	LS1206B 便携式流速流量测算仪 STT-XC192	/
	流速	《河流流量测验规范 流速仪法》GB 50179-2015 附录 B	LS1206B 便携式流速流量测算仪 STT-XC192	/
检测项目		检测分析方法及依据	检测仪器	检出限
生活污水	pH 值	《水质 pH 值的测定 电极法》HJ 1147-2020	86031 PH 电导率溶解氧多用仪表 STT-XC162	/
	色度	《水质 色度的测定 稀释倍数法》HJ 1182-2021	50mL 具塞比色管	2 倍
	悬浮物	《水质 悬浮物的测定 重量法》GB/T 11901-1989	JF2004 电子天平（万分之一） STT-FX027	/
	化学需氧量	《水质 化学需氧量的测定 重铬酸盐法》HJ 828-2017	50mL 酸式滴定管 STT-FX095-9	4mg/L
	五日生化需氧量	《水质 五日生化需氧量（BOD ₅ ）的测定 稀释与接种法》HJ 505-2009	生化培养箱 LRH-150 STT-FX157 溶解氧测定仪 JPSJ-605 STT-FX178	0.5mg/L
	粪大肠菌群	《水质 粪大肠菌群的测定 多管发酵法》HJ 347.2-2018	LRH-100 生化培养箱 STT-FX001/STT-FX002	20MPN/L
	阴离子表面活性剂	《水质 阴离子表面活性剂的测定 亚甲蓝分光光度法》GB/T 7494-1987	721G 可见分光光度计 STT-FX199	0.05mg/L
	氨氮	《水质 氨氮的测定 纳氏试剂分光光度法》HJ 535-2009	721 可见分光光度计 STT-FX036	0.025mg/L
	总氮	《水质 总氮的测定 碱性过硫酸钾消解紫外分光光度法》HJ 636-2012	T6 新世纪 紫外可见分光光度计 STT-FX037	0.05mg/L
	总磷	《水质 总磷的测定 钼酸铵分光光度法》GB/T 11893-1989	T6 新世纪 紫外可见分光光度计 STT-FX200	0.01mg/L

检测项目		检测分析方法及依据	检测仪器	检出限
	石油类*	水质 石油类和动植物油类的测定 红外分光光度法 HJ 637-2018	LT-21A 红外测油仪 YNZK-FX162	0.06mg/L
	动植物油类*	水质 石油类和动植物油类的测定 红外分光光度法 HJ 637-2018	LT-21A 红外测油仪 YNZK-FX162	0.06mg/L
	流量	《污水监测技术规范 流速仪法》HJ 91.1-2019	LS1206B 便携式流速 流量测算仪 STT-XC192	/

9.3 质量保证及质量控制措施

按照《污水监测技术规范》（HJ 91.1-2019）和《地表水环境质量监测技术规范》（HJ 91.2-2022）中规定，对检测的全过程进行质量保证和控制。

- 1.为确保检测数据的准确、可靠，在样品的采集、运输、保存、实验室分析和数据计算的全过程均按照相应技术规范、标准、方法进行；
- 2.对检测结果的准确性或有效性有显著影响或计量溯源性有要求的仪器设备，经检定/校准合格并在有效期内使用；
- 3.现场检测人员和分析人员经考核并持证上岗；
- 4.现场采集全程序空白样、现场平行样，实验室分析采取空白样、明码平行样、质控样测定等措施对检测全过程进行质量控制；
- 5.检测结果和检测报告实行三级审核。

表 9-3 现场样品质控信息一览表

序号	检测类别	采样日期	样品数量	检测项目	质控方式	质控要求	是否合格
1	地表水	2024.10.31	1	五日生化需氧量	现场平行（明码）	每批次水样应采集不少于 10% 的现场平行样品	是
		2024.11.01	1				是
		2024.11.02	1				是
		2024.10.31	1	pH 值	现场平行（明码）	每 20 个样品或每批次（≤20 个样品/批）应分析 1 个平行样。当 pH 值在 6~9 之间时，允许差为 ±0.1 个 pH 单位；当 pH 值 ≤6 或 pH 值 ≥9 时，允许差为 ±0.2 个 pH 单位	是
		2024.11.01	1				是
		2024.11.02	1				是

2	生活污水	2024.10.31	1	五日生化需氧量	现场平行（明码）	每批次水样应采集不少于 10% 的现场平行样品	是
		2024.11.01	1				是
		2024.11.02	1				是
		2024.10.31	1	化学需氧量	全程序空白	检测结果低于检出限	是
		2024.11.01	1				是
		2024.11.02	1				是
		2024.10.31	1	pH 值	现场平行（明码）	每 20 个样品或每批次（≤20 个样品/批）应分析 1 个平行样。当 pH 值在 6~9 之间时，允许差为 ±0.1 个 pH 单位；当 pH 值 ≤6 或 pH 值 ≥9 时，允许差为 ±0.2 个 pH 单位	是
		2024.11.01	1				是
		2024.11.02	1				是
3	地表水/生活污水	2024.10.31	2	pH 值	有证标准物质	每连续测定 20 个样品或每批次（≤20 个样品/批）应分析 1 个有证标准样品或标准物质，测定结果应在保证值范围内	是
		2024.11.01	2				是
		2024.11.02	2				是

表 9-4 实验室分析质控信息一览表（平行样）

序号	检测类别	采样日期	检测项目	质控方式	相对偏差	质控要求	是否合格
1	地表水/生活污水	2024.10.31~ 2024.11.02	化学需氧量	实验室平行	3.3%	不超过±10%	是
			氨氮	实验室平行	1.0%	≤15%	是
			总氮	实验室平行	1.3%	≤10%	是
2	地表水	2024.10.31	五日生化需氧量	实验室平行	-2.6%	不超过±15%	是
				现场平行（明码）	-0.7%		是
		2024.11.01		实验室平行	-2.2%		是
				现场平行（明码）	1.1%		是
		2024.11.02		实验室平行	3.8%		是
				现场平行（明码）	6.7%		是

		2024.10.31	总磷	实验室平行	0.8%	≤10%	是
		2024.11.01			1.5%		是
		2024.11.02			0.5%		是
3	生活污水	2024.10.31	五日生化需氧量	现场平行（明码）	2.1%	不超过±20%	是
		2024.11.01			-2.4%		是
		2024.11.02			-0.7%		是
		2024.10.31	总磷	实验室平行	0.8%	≤10%	是
		2024.11.01			0.4%		是
		2024.11.02			0.6%		是
		2024.10.31~2024.11.02	阴离子表面活性剂	实验室平行	0%	≤25%	是

表 9-5 实验室分析质控信息一览表（空白样）

序号	检测类别	采样日期	检测项目	质控方式	空白测定值	质控要求	是否合格
1	生活污水	2024.10.31	化学需氧量	全程序空白	4L（mg/L）	<4mg/L	是
		2024.11.01			4L（mg/L）		是
		2024.11.02			4L（mg/L）		是
		2024.10.31	粪大肠菌群	实验室空白	培养后的试管中无任何变色反应	培养后的试管中不得有任何变色反应	是
		2024.11.01			培养后的试管中无任何变色反应		是
		2024.11.02			培养后的试管中无任何变色反应		是
		2024.10.31~2024.11.02	阴离子表面活性剂	实验室空白	0.012（吸光度）	<0.020（吸光度）	是
2	地表水/生活污水	2024.10.31	五日生化需氧量	实验室空白	0.38mg/L	≤0.5mg/L	是
					0.39mg/L		
		2024.11.01			0.43mg/L		是
					0.40mg/L		
		2024.11.02			0.34mg/L		是
					0.37mg/L		
		2024.10.31	总磷	实验室空白	0.01L（mg/L）	<0.01mg/L	是
		2024.11.01			0.01L（mg/L）		是
		2024.11.02			0.01L（mg/L）		是

		2024.10.31~ 2024.11.02	氨氮	实验室空白	0.025L (mg/L)	<0.025mg/L	是
			总氮	实验室空白	0.012 (校正吸光度)	<0.030 (校正吸光度)	是
备注：1.水和废水检测结果低于方法检出限，用“检出限+L”表示。							

表 9-6 实验室分析/现场测试质控信息一览表（液体标准样品）

序号	检测项目	质控方式	质控编号	检测结果	质控要求	是否合格
1	氨氮	标样测试	Z10590	0.578mg/L	0.58±0.04 (mg/L)	是
2	总氮	标样测试	B22110171	1.53mg/L	1.54±0.10 (mg/L)	是
3	化学需氧量	标样测试	B23060175	72.6mg/L	72.0±3.2 (mg/L)	是
4	五日生化需氧量	标样测试	B23020272	4.30mg/L	4.46±0.35 (mg/L)	是
				4.40mg/L		
				4.38mg/L		
5	阴离子表面活性剂	标样测试	B24070309	0.320mg/L	0.316±0.026 (mg/L)	是
6	总磷	标样测试	Z03985	0.283mg/L	0.270±0.016 (mg/L)	是
				0.272mg/L		
				0.280mg/L		
7	pH 值	标样测试	202195	7.36 (温度 18.2℃)	7.34±0.04 (温度 25℃)	是
				7.35 (温度 18.4℃)		是
				7.36 (温度 18.0℃)		是

表 9-7 实验室分析质控信息一览表（加标回收率）

序号	检测项目	质控方式	加标回收率（%）	标准要求（%）	是否合格
1	总氮	加标回收	94.4	90~110	是

9.4 检测结果

表 9-8 地表水检测结果

检测结果 采样时间 采样点位	检 测 结 果			标准限值
	2024.10.31	2024.11.01	2024.11.02	
	W1、本项目排口下游 500m，贯城河			

	20241030004 W1-1-1	20241030004 W1-2-1	20241030004 W1-3-1	
pH 值（无量纲）	7.2	7.2	7.1	6~9
悬浮物（mg/L）	10	8	9	——
化学需氧量（mg/L）	12	10	11	≤30
五日生化需氧量（mg/L）	2.7	2.7	2.8	≤6
氨氮（mg/L）	0.145	0.147	0.150	≤1.5
总磷（mg/L）	0.12	0.14	0.10	≤0.3
总氮（mg/L）	0.71	0.69	0.73	——
水温（℃）	18.4	18.2	17.8	——
流量（m³/h）	3530	3654	3629	——
流速（m/s）	0.37	0.35	0.36	——
备注：1.采样方式：瞬时采样； 2.参考《地表水环境质量标准》（GB 3838-2002）表 1 IV标准限值； 3.限值标准由客户提供，仅供参考； 4.“——”表示无相应排放限值； 5.检测结果低于方法检出限，用方法检出限+“L”表示；				

表 9-9 生活污水检测结果

号 <
--

号	检测结果	检 测 结 果			标准 限值
	采样时间	2024.10.31	2024.11.01	2024.11.02	
	采样点位	W2、出水排放口			
	样 品 编	20241030004	20241030004	20241030004	
	检测项目	W2-1-1	W2-2-1	W2-3-1	
	流量（m³/h）	2642	2670	2745	——
备注：1.采样方式：瞬时采样； 2.化学需氧量、五日生化需氧量、氨氮、总磷参考《地表水环境质量标准》（GB 3838-2002）表 1 IV标准限值；其他参考标准《城镇污水处理厂污染物排放标准》（GB 18918-2002）一级（A）标准； 3.限值标准由客户提供，仅供参考； 4.“——”表示无相应排放限值； 5.“*”表示该项目为分包项，分包给有资质的单位：云南中科检测技术有限公司（152512050049），报告编号为：YNZKBG20241106006。					

根据表 9-8，六广门污水处理厂入河排污口下游 500m 贯城河的 PH 值、化学需氧量、五日生化需氧量、氨氮、总磷、总氮等指标均满足《地表水环境质量标准》（GB 3838-2002）表 1 IV标准限值要求。根据《贵州省水功能区划》（黔府函[2015]30 号）、《贵阳市水功能区划》（2021），贯城河一级水功能区划为贯城河云岩南明开发利用区，二级水功能区划为贯城河景观娱乐用水区，水质目标为Ⅳ类。因此，根据本次监测结果，六广门污水处理厂入河排污口设置符合水功能区管理的相关要求。

根据表 9-9，六广门污水处理厂入河排污口的化学需氧量、五日生化需氧量、氨氮、总磷满足《地表水环境质量标准》（GB3838-2002）表 1 IV标准限值要求。其他指标满足《城镇污水处理厂污染物排放标准》（GB18918-2002）一级（A）标准要求，且能满足《城市污水再生利用城市杂用水水质》（GB/T 18920-2020）和《城市污水再生利用景观环境用水水质》（GB/T 18921-2019）相关要求。六广门污水处理厂入河排污口 2024.10.31-2024.11.2 的流量监测数据分别为 2642m³/h、2670m³/h、2745m³/h，计算得流量均值为 2685.67m³/h，即 64455.99m³/d，六广门污水处理厂工程的设计处理规模为 120000m³/d，因此六广门污水处理厂实际处理能力并未超过设计处理能力。根据验收监测数据计算结果，六广门污水处理厂污染物入河总量为：COD 为 556.79t/a、氨氮为 4.14t/a、TN 为 114.42t/a、TP 为 5.88t/a。满足（筑水字（2019）46 号）中的限制排放总量要求。

根据前文叙述内容和本次补充监测内容，可以看出，排放口的手工监测和本

项目自动监测数据相吻合，手工监测数据和 2021 年、2022 年、2023 年排污许可证执行报告年报数据均表明六广门污水处理厂入河排污口的化学需氧量、五日生化需氧量、氨氮、总磷满足《地表水环境质量标准》（GB3838-2002）表 1 IV 标准限值要求。其他指标满足《城镇污水处理厂污染物排放标准》（GB18918-2002）一级（A）标准要求，且能满足《城市污水再生利用城市杂用水水质》（GB/T 18920-2020）和《城市污水再生利用景观环境用水水质》（GB/T 18921-2019）相关要求。六广门污水处理厂实际处理能力并未超过设计处理能力（120000m³/d）。因此能够检验其达标情况。六广门污水处理工程建设投产后，污染物的排放量大大减少，氨氮、COD、总磷、总氮等污染物排放指标均有明显提升，每年有大量的污染物不再进入南明河。本工程的实施对缓解云岩区水环境污染状况有着积极的促进作用。工程建设后将显著改善和保护周边流域的水环境状况，减轻城市污水对水环境的污染，更有利于南明河流域水环境目标实现。

第十章 结论与建议

10.1 验收监测的结论

根据《贵阳市南明河流域水环境系统提升工程——六广门污水处理厂工程入河排污口设置论证报告书》及《市水务管理局关于贵阳市六广门污水处理厂工程入河排污口设置准予水行政许可决定书》（筑水字（2019）46号）、《贵阳市生态环境局关于贵医和六广门污水处理厂工程入河排污口设置调整的批复》（筑环排污口审（2020）5号）。六广门污水处理厂出水水质执行《城镇污水厂污染物排放标准》（GB18918-2002）中的一级A标准，其中出水COD、BOD₅、NH₃-N、TP达到《地表水环境质量标准》（GB3838-2002）IV类水体标准，即COD≤30mg/L，BOD₅≤6mg/L，NH₃-N≤1.5mg/L，TP≤0.3mg/L；并满足《城市污水再生利用景观环境用水水质》（GB/T 18921-2019）河道类观赏性景观环境用水的水质要求。根据《贵州省水功能区划》（黔府函[2015]30号）、《贵阳市水功能区划》（2021），贯城河一级水功能区划为贯城河云岩南明开发利用区，二级水功能区划为贯城河景观娱乐用水区，水质目标为IV类。

根据2021年至2023年的《六广门污水处理厂排污许可证执行报告（年报）》、《贵阳市南明河流域水环境系统提升工程--六广门污水处理厂工程入河排污口设置验收报告》（GZQSBG20241030004）及贵州省重点污染源自动监控管理平台中统计分析数据，六广门污水处理厂入河排污口的化学需氧量、五日生化需氧量、氨氮、总磷满足《地表水环境质量标准》（GB3838-2002）表1 IV标准限值要求。其他指标满足《城镇污水处理厂污染物排放标准》（GB18918-2002）一级（A）标准要求，且能满足《城市污水再生利用城市杂用水水质》（GB/T 18920-2020）和《城市污水再生利用景观环境用水水质》（GB/T 18921-2019）相关要求。本项目排污口设置符合水功能区管理的相关要求。2021年至2023年六广门污水处理厂年度污染物排放总量均满足总量控制指标的要求。六广门污水处理工程建设投产后，污染物的排放量大大减少，每年有大量的污染物不再进入南明河。本工程的实施对缓解云岩区水环境污染状况有着积极的促进作用。工程建设后将显著改善和保护周边流域的水环境状况，减轻城市污水对水环境的污染，更有利于南明河流域水环境目标实现。

10.2 污染物总量控制

根据《贵阳市南明河流域水环境系统提升工程--六广门污水处理厂工程入河排污口设置验收报告》（GZQSBG20241030004）六广门污水处理厂入河排污口2024.10.31-2024.11.2 的流量监测数据分别为 2642m³/h、2670m³/h、2745m³/h，计算得流量均值为 2685.67m³/h，即 64455.99m³/d，六广门污水处理厂工程的设计处理规模为 120000m³/d，因此六广门污水处理厂实际处理能力并未超过设计处理能力。根据验收监测数据计算结果，六广门污水处理厂污染物入河总量为：COD 为 556.79t/a、氨氮为 4.14t/a、TN 为 114.42t/a、TP 为 5.88t/a。满足（筑水字（2019）46 号）中的限制排放总量要求。

根据 2021 年至 2023 年的《六广门污水处理厂排污许可证执行报告（年报）》的相关台账数据，2021 年至 2023 年六广门污水处理厂年度污染物排放总量均满足总量控制指标的要求。

10.3 入河排污口设置规范化要求

经现场核查，入河排污口现场已设置标识标牌，标识牌设置于监测采样点位置，便于公众监督，标识牌信息包含排污口名称、排污口编码、排污口类型、管理单位、责任主体、排污口位置、水功能区名称、水质目标、审批单位、监督电话、标识牌二维码等。上述标识标牌为贵阳市生态环境局监制。六广门污水处理厂已按排污许可相关要求委托有资质认证的水质监测机构定期进行水质监测。

10.4 结论

综上所述，六广门污水处理厂入河排污口设置项目审批手续完备，入河排污口设置位置、排污口类别、排放方式与项目入河排污口设置申请的批复一致，符合规范要求；验收监测期间，厂区工艺设备运转正常，污水实现达标排放，满足入河排污口设置验收要求。

10.5 建议


- （1）加强运行和维护的管理，确保污染物达标排放。
- （2）加强员工环保意识，切实做到安全、文明及环保生产。

附件 1 验收监测报告

broas博瑞思

GZQSBG20241030004

第 1 页 共 11 页



贵州求实检测技术有限公司

监 测 报 告

报告编号:

GZQSBG20241030004

项目名称:

贵阳市南明河流域水环境系统提升工程——
六广门污水处理厂工程入河排污口设置验收报告

委托单位:


贵州天丰环保科技有限公司

检测类别:

验收监测

报告日期:

2024 年 11 月 08 日



贵州求实检测技术有限公司

网址: www.broas.com.cn

客服邮箱: gzqs@broas.com.cn

咨询电话: 0851-86200688

投诉电话: 15985137890

说 明

- 1、 本报告未盖本公司“CMA 资质认定章”、“检测专用章”及“骑缝章”无效。
- 2、 报告无编制人、审核人、签发人签名无效，报告经涂改或自行删减无效。
- 3、 复制本报告需本公司批准，且需加盖本公司检验检测报告专用章，否则无效，部分提供或部分复制本报告无效。
- 4、 由客户自行采集的样品，本公司仅对送检样品的测试数据负责，不对送检样品来源负责。
- 5、 报告未经本检测单位同意，不得用于广告，商品宣传等商业行为。
- 6、 报告只对委托方负责，需提供给第三方使用，请与委托方联系。
- 7、 对检测报告若有异议，请在收到报告后五日内向检测单位提出，逾期不受理。
- 8、 本报告分正副本，正本由送检单位存留，副本（含原始记录）由检测单位存留，如需加制本报告，需经实验室最高管理者书面授权。

地 址：贵州省贵阳市贵阳国家高新技术产业开发区沙文科技园科新南街 777 号汇通华城
高科技工业园区 1 号厂房 3 楼

邮 编： 550014

电 话： 0851-86200688

邮 箱：gzqs@broas.com.cn

网 址：https://www.broas.com.cn/

一、任务来源

受贵州天丰环保科技有限公司的委托，于 2024 年 10 月 31 日至 2024 年 11 月 02 日对贵阳市南明河流域水环境系统提升工程——六广门污水处理厂工程入河排污口设置验收报告项目进行现场采样，并于 2024 年 11 月 07 日完成检测分析。根据现场监测结果和实验室检测结果，编制本监测报告。

二、检测方案

类别	检测点位	检测项目	检测频次	样品描述及状态
地表水	W1、本项目排口下游 500m，贯城河	pH 值、悬浮物、化学需氧量、五日生化需氧量、氨氮、总磷、总氮、水温、流速、流量	1 次/天×3 天	无色无味透明液体，标识清楚，密封完好。
生活污水	W2、出水排放口	pH 值、色度、悬浮物、化学需氧量、五日生化需氧量、粪大肠菌群、阴离子表面活性剂、氨氮、总磷、总氮、石油类*、动植物油类*、流量	1 次/天×3 天	无色无味透明液体，标识清楚，密封完好。

三、检测分析方法、仪器及检出限

检测项目		检测分析方法及依据	检测仪器	检出限
地表水	pH 值	《水质 pH 值的测定 电极法》 HJ 1147-2020	86031 PH 电导率溶解氧多用仪表 STT-XC162	/
	悬浮物	《水质 悬浮物的测定 重量法》 GB/T 11901-1989	JF2004 电子天平（万分之一） STT-FX027	/
	化学需氧量	《水质 化学需氧量的测定 重铬酸盐法》 HJ 828-2017	50mL 酸式滴定管 STT-FX095-9	4mg/L
	五日生化需氧量	《水质 五日生化需氧量（BOD ₅ ）的测定 稀释与接种法》 HJ 505-2009	生化培养箱 LRH-150 STT-FX157 溶解氧测定仪 JPSJ-605 STT-FX178	0.5mg/L
	氨氮	《水质 氨氮的测定 纳氏试剂分光光度法》 HJ 535-2009	721 可见分光光度计 STT-FX036	0.025mg/L
	总磷	《水质 总磷的测定 钼酸铵分光光度法》 GB/T 11893-1989	T6 新世纪 紫外可见分光光度计 STT-FX200	0.01mg/L
	总氮	《水质 总氮的测定 碱性过硫酸钾消解紫外分光光度法》 HJ 636-2012	T6 新世纪 紫外可见分光光度计 STT-FX037	0.05mg/L
	水温	《水质 水温的测定 温度计或颠倒温度计测定法》 GB/T 13195-1991	/	/
	流量	《河流流量测验规范》 流速仪法 GB 50179-2015 附录 B	LS1206B 便携式流速流量测算仪 STT-XC192	/
	流速	《河流流量测验规范》 流速仪法 GB 50179-2015 附录 B	LS1206B 便携式流速流量测算仪 STT-XC192	/

接上表:

检测项目		检测分析方法及依据	检测仪器	检出限
生活污水	pH 值	《水质 pH 值的测定 电极法》 HJ 1147-2020	86031 PH 电导率溶解氧多用仪表 STT-XC162	/
	色度	《水质 色度的测定 稀释倍数法》 HJ 1182-2021	50mL 具塞比色管	2 倍
	悬浮物	《水质 悬浮物的测定 重量法》 GB/T 11901-1989	JF2004 电子天平 (万分之 一) STT-FX027	/
	化学需氧量	《水质 化学需氧量的测定 重铬酸盐 法》 HJ 828-2017	50mL 酸式滴定管 STT-FX095-9	4mg/L
	五日生化需 氧量	《水质 五日生化需氧量 (BOD ₅) 的 测定 稀释与接种法》 HJ 505-2009	生化培养箱 LRH-150 STT-FX157 溶解氧测定仪 JPSJ-605 STT-FX178	0.5mg/L
	粪大肠菌群	《水质 粪大肠菌群的测定 多管发酵 法》 HJ 347.2-2018	LRH-100 生化培养箱 STT-FX001/STT-FX002	20MPN/L
	阴离子表面 活性剂	《水质 阴离子表面活性剂的测定 亚 甲基蓝分光光度法》 GB/T 7494-1987	721G 可见分光光度计 STT-FX199	0.05mg/L
	氨氮	《水质 氨氮的测定 纳氏试剂分光 光度法》 HJ 535-2009	721 可见分光光度计 STT-FX036	0.025mg/ L
	总氮	《水质 总氮的测定 碱性过硫酸钾消 解紫外分光光度法》 HJ 636-2012	T6 新世纪 紫外可见分光 光度计 STT-FX037	0.05mg/L
	总磷	《水质 总磷的测定 钼酸铵分光光度 法》 GB/T 11893-1989	T6 新世纪 紫外可见分光 光度计 STT-FX200	0.01mg/L
	石油类*	水质 石油类和动植物油类的测定 红外分光光度法 HJ 637-2018	LT-21A 红外测油仪 YNZK-FX162	0.06mg/L
	动植物油类 *	水质 石油类和动植物油类的测定 红外分光光度法 HJ 637-2018	LT-21A 红外测油仪 YNZK-FX162	0.06mg/L
流量	《污水监测技术规范》 流速仪法 HJ 91.1-2019	LS1206B 便携式流速流量 测算仪 STT-XC192	/	

四、质量保证及质量控制措施

按照《污水监测技术规范》(HJ 91.1-2019)和《地表水环境质量监测技术规范》(HJ 91.2-2022)中规定,对检测的全过程进行质量保证和控制。

1.为确保检测数据的准确、可靠,在样品的采集、运输、保存、实验室分析和数据计算的全过程均按照相应技术规范、标准、方法进行;

2.对检测结果的准确性或有效性有显著影响或计量溯源性有要求的仪器设备,经检定/校准合格并在有效期内使用;

3.现场检测人员和分析人员经考核并持证上岗;

4.现场采集全程序空白样、现场平行样,实验室分析采取空白样、明码平行样、质控样测定等措施对检测全过程进行质量控制;

5. 检测结果和检测报告实行三级审核。

现场样品质控信息一览表

序号	检测类别	采样日期	样品数量	检测项目	质控方式	质控要求	是否合格
1	地表水	2024.10.31	1	五日生化需氧量	现场平行(明码)	每批次水样应采集不少于 10% 的现场平行样品	是
		2024.11.01	1				是
		2024.11.02	1				是
		2024.10.31	1	pH 值	现场平行(明码)	每 20 个样品或每批次 (≤ 20 个样品/批) 应分析 1 个平行样。当 pH 值在 6~9 之间时, 允许差为 ± 0.1 个 pH 单位; 当 pH 值 ≤ 6 或 pH 值 ≥ 9 时, 允许差为 ± 0.2 个 pH 单位	是
		2024.11.01	1				是
		2024.11.02	1				是
2	生活污水	2024.10.31	1	五日生化需氧量	现场平行(明码)	每批次水样应采集不少于 10% 的现场平行样品	是
		2024.11.01	1				是
		2024.11.02	1				是
		2024.10.31	1	化学需氧量	全程序空白	检测结果低于检出限	是
		2024.11.01	1				是
		2024.11.02	1				是
		2024.10.31	1	pH 值	现场平行(明码)	每 20 个样品或每批次 (≤ 20 个样品/批) 应分析 1 个平行样。当 pH 值在 6~9 之间时, 允许差为 ± 0.1 个 pH 单位; 当 pH 值 ≤ 6 或 pH 值 ≥ 9 时, 允许差为 ± 0.2 个 pH 单位	是
		2024.11.01	1				是
		2024.11.02	1				是
3	地表水/生活污水	2024.10.31	2	pH 值	有证标准物质	每连续测定 20 个样品或每批次 (≤ 20 个样品/批) 应分析 1 个有证标准样品或标准物质, 测定结果应在保证值范围内	是
		2024.11.01	2				是
		2024.11.02	2				是

实验室分析质控信息一览表（平行样）

序号	检测类别	采样日期	检测项目	质控方式	相对偏差	质控要求	是否合格
1	地表水/ 生活污水	2024.10.31 ~ 2024.11.02	化学需氧量	实验室平行	3.3%	不超过±10%	是
			氨氮	实验室平行	1.0%	≤15%	是
			总氮	实验室平行	1.3%	≤10%	是
2	地表水	2024.10.31	五日生化需 氧量	实验室平行	-2.6%	不超过±15%	是
				现场平行（明码）	-0.7%		是
		2024.11.01		实验室平行	-2.2%		是
				现场平行（明码）	1.1%		是
		2024.11.02		实验室平行	3.8%		是
				现场平行（明码）	6.7%		是
		2024.10.31	总磷	实验室平行	0.8%	≤10%	是
		2024.11.01			1.5%		是
		2024.11.02			0.5%		是
3	生活污水	2024.10.31	五日生化需 氧量	现场平行（明码）	2.1%	不超过±20%	是
		2024.11.01			-2.4%		是
		2024.11.02			-0.7%		是
		2024.10.31	总磷	实验室平行	0.8%	≤10%	是
		2024.11.01			0.4%		是
		2024.11.02			0.6%		是
		2024.10.31 ~ 2024.11.02	阴离子表面 活性剂	实验室平行	0%	≤25%	是

实验室分析质控信息一览表（空白样）

序号	检测类别	采样日期	检测项目	质控方式	空白测定值	质控要求	是否合格
1	生活污水	2024.10.31	化学需氧量	全程序空白	4L (mg/L)	<4mg/L	是
		2024.11.01			4L (mg/L)		是
		2024.11.02			4L (mg/L)		是
		2024.10.31	粪大肠菌群	实验室空白	培养后的试管中无任何变色反应	培养后的试管中不得有任何变色反应	是
		2024.11.01			培养后的试管中无任何变色反应		是
		2024.11.02			培养后的试管中无任何变色反应		是
		2024.10.31 ~ 2024.11.02	阴离子表面活性剂	实验室空白	0.012 (吸光度)	<0.020 (吸光度)	是
2	地表水/生活污水	2024.10.31	五日生化需氧量	实验室空白	0.38mg/L	<0.5mg/L	是
					0.39mg/L		
		2024.11.01			0.43mg/L		是
					0.40mg/L		
		2024.11.02			0.34mg/L		是
					0.37mg/L		
		2024.10.31	总磷	实验室空白	0.01L (mg/L)	<0.01mg/L	是
		2024.11.01			0.01L (mg/L)		是
		2024.11.02			0.01L (mg/L)		是
		2024.10.31 ~ 2024.11.02	氨氮	实验室空白	0.025L (mg/L)	<0.025mg/L	是
			总氮	实验室空白	0.012 (校正吸光度)	<0.030 (校正吸光度)	是

备注：1.水和废水检测结果低于方法检出限，用“检出限+L”表示。

实验室分析/现场测试质控信息一览表（液体标准样品）

序号	检测项目	质控方式	质控编号	检测结果	质控要求	是否合格
1	氨氮	标样测试	Z10590	0.578mg/L	0.58±0.04 (mg/L)	是
2	总氮	标样测试	B22110171	1.53mg/L	1.54±0.10 (mg/L)	是
3	化学需氧量	标样测试	B23060175	72.6mg/L	72.0±3.2 (mg/L)	是
4	五日生化需氧量	标样测试	B23020272	4.30mg/L	4.46±0.35 (mg/L)	是
				4.40mg/L		
				4.38mg/L		

序号	检测项目	质控方式	质控编号	检测结果	质控要求	是否合格
5	阴离子表面活性剂	标样测试	B24070309	0.320mg/L	0.316±0.026 (mg/L)	是
6	总磷	标样测试	Z03985	0.283mg/L	0.270±0.016 (mg/L)	是
				0.272mg/L		
				0.280mg/L		
7	pH 值	标样测试	202195	7.36 (量程 18.2℃)	7.34±0.04 (量程 25℃)	是
				7.35 (量程 18.4℃)		
				7.36 (量程 18.0℃)		

实验室分析质控信息一览表（加标回收率）

序号	检测项目	质控方式	加标回收率（%）	标准要求（%）	是否合格
1	总氮	加标回收	94.4	90-110	是

五、检测结果

地表水检测结果

检测结果 采样时间 采样点位 样品编号 检测项目	检 测 结 果			标准限值
	2024.10.31	2024.11.01	2024.11.02	
	W1、本项目排口下游 500m，贯城河			
	20241030004 W1-1-1	20241030004 W1-2-1	20241030004 W1-3-1	
pH 值（无量纲）	7.2	7.2	7.1	6-9
悬浮物（mg/L）	10	8	9	——
化学需氧量（mg/L）	12	10	11	≤30
五日生化需氧量（mg/L）	2.7	2.7	2.8	≤6
氨氮（mg/L）	0.145	0.147	0.150	≤1.5
总磷（mg/L）	0.12	0.14	0.10	≤0.3
总氮（mg/L）	0.71	0.69	0.73	——
水温（℃）	18.4	18.2	17.8	——
流量（m³/h）	3530	3654	3629	——
流速（m/s）	0.37	0.35	0.36	——
备注：1.采样方式：瞬时采样； 2.参考《地表水环境质量标准》（GB 3838-2002）表 1 IV 标准限值； 3.限值标准由客户提供，仅供参考； 4.“——”表示无相应排放限值。				

生活污水检测结果

检测项目	检 测 结 果			标准 限值
	2024.10.31	2024.11.01	2024.11.02	
	W2、出水排放口			
	20241030004 W2-1-1	20241030004 W2-2-1	20241030004 W2-3-1	
pH 值（无量纲）	7.4	7.3	7.4	6~9
色度（倍）	3	3	3	30
悬浮物（mg/L）	5	6	6	10
化学需氧量（mg/L）	24	25	22	≤30
五日生化需氧量（mg/L）	5.8	5.8	5.9	≤6
粪大肠菌群（MPN/L）	4.1×10 ²	3.4×10 ²	4.5×10 ²	10 ³
阴离子表面活性剂（mg/L）	0.05L	0.05L	0.05L	0.5
氨氮（mg/L）	0.172	0.181	0.175	≤1.5
总氮（mg/L）	4.89	4.84	4.86	15
总磷（mg/L）	0.25	0.27	0.23	≤0.3
石油类*（mg/L）	0.06L	0.07	0.06L	1
动植物油类*（mg/L）	0.07	0.06L	0.06L	1
流量（m³/h）	2642	2670	2745	——
备注：1.采样方式：瞬时采样； 2.化学需氧量、五日生化需氧量、氨氮、总磷参考《地表水环境质量标准》（GB 3838-2002）表1Ⅳ标准限值；其他参考标准《城镇污水处理厂污染物排放标准》（GB 18918-2002）一级（A）标准； 3.限值标准由客户提供，仅供参考； 4.“——”表示无相应排放限值； 5.“*”表示该项目为分包项，分包给有资质的单位：云南中科检测技术有限公司（152512050049），报告编号为：YNZKBG20241106006。				

监测布点图:



现场采样照片:



地表水采样照片



生活污水采样照片

资质认定证书:





**检验检测机构
资质认定证书** 212412051588

证书编号:

名称: 贵州求实检测技术有限公司

地址: 贵州省贵阳市国家高新技术产业开发区沙文生态新城新南路777号汇通华城科技工业园区1号广达100

经审查, 你机构已具备国家有关法律、行政法规规定的基
本条件和能力, 现予批准, 可以向社会出具具有证明作用的数
据和结果。特发此证。资质认定包括检验检测机构计量认证。

检验检测能力及授权签字人见证书附表

你机构对外出具检验检测报告或证书的法律责任由
贵州求实检测技术有限公司承担。

许可使用标志


212412051588

发证日期: 2021年05月14日

有效期至: 2027年05月13日


发证机关:

本证书由国家认证认可监督管理委员会印制, 在中华人民共和国境内有效。

编制: 孙明昆 校核: 杨小华 审核: 谭永成 签发: 孙明昆

报告结束

签发日期: 2024.10.8



贵阳市环境保护局文件

筑环审〔2018〕28 号

贵阳市环境保护局关于对贵阳市南明河水环境系统提升工程——六广门污水处理厂工程环境影响报告书的批复

云岩区农业水务局：

你单位报来《贵阳市南明河水环境系统提升工程——六广门污水处理厂工程环境影响报告书》（以下简称《报告书》）及有关材料，经研究，原则同意《报告书》及贵阳市生态环境科学研究院对该项目出具评估意见（筑环科评估书〔2018〕17 号），提出如下要求：

一、在项目建设和运行中应注意以下事项：

1. 认真落实环保“三同时”制度，环保设施建设须纳入施工合同，保证环保设施建设进度和资金。
2. 《报告书》经批准后，建设项目的性质、规模、地点、采用的生产工艺或者防治污染、防止生态破坏的措施发生重大变动

- 1 -

的，你单位应当重新向我局报批《报告书》。本批复自下达之日起 5 年方开工建设，须报我局重新审核《报告书》。

3. 建设项目竣工后，你单位应自行组织环境保护竣工验收，验收结果向社会公开，并在验收平台上备案。

二、主动接受监督

你单位应主动接受各级环保部门的监督检查。该项目的日常环境监督管理工作由贵阳市环境监察支队和云岩区环境保护局负责。



(联系人：张晶；联系电话：85983841)

贵阳市环境保护局

2018 年 7 月 18 日印发

共印 6 份

附件 3 入河排污口设置相关批复

- 1、《市水务管理局关于贵阳市六广门污水处理厂工程入河排污口设置准予水行政许可决定书》（筑水字〔2019〕46 号）

编制单位

贵阳市水务管理局文件

筑水字〔2019〕46 号

签发人：左章超

市水务管理局关于贵阳市六广门污水处理厂 工程入河排污口设置准予水行政许可决定书

云岩区农业水务局：

你单位报送的贵阳市六广门污水处理厂工程（以下简称“项目”）入河排污口设置申请书及相关材料收悉。2018 年 11 月 13 日，我局召开了《贵阳市南明河流域水环境系统提升工程六广门污水处理厂工程入河排污口设置论证报告书》（以下简称《报告书》）评审会，并成立了评审专家组，对《报告书》进行了审查。会后，报告书编制单位贵州华保环境技术咨询有限公司根据会议意见对《报告书》进行了修改和完善，提出了《报告书（报批稿）》，经进一步复核，专家

— 1 —

组提出了《报告书》评审意见（详见附件）。根据《中华人民共和国行政许可法》第三十八条、《水行政许可实施办法》第三十二条、《入河排污口监督管理办法》等有关规定，你单位提交的申请材料齐全，符合法定条件。经研究，我局根据《报告书》专家组评审意见对该项目入河排污口设置申请批复如下：

一、贵阳市六广门污水处理厂位于贵阳市云岩区中华北路六广门体育场，属于南明河流域水环境系统提升工程的一部分，建设规模为 12.0 万 m^3/d ，服务范围包括麻冲排水干线、冒沙井排水干线、春雷排水干线、盐务排水干线、茶店排水干线、云岩排水干线、沙河排水干线共 15.28 km^2 ，服务人口为 55 万人（2025 年），污水生化处理采用 MBR 工艺，污水消毒采用紫外线消毒工艺。

二、项目尾水排至贯城河，根据《贵阳市水功能区划》（筑府函〔2017〕110 号），入河排污口所在河段暂未划定水功能区。根据贯城河现状实测水质，现状水质为 V 类。根据项目已批复的环评报告内容，贯城河水质目标为 IV 类。项目为减排项目，退水主要为经处理后的片区居民生活污水。

三、基本同意入河排污口设置于云岩区中华北路街道中环社区沙河街桥下，地理位置为东经 106° 42′ 27″，北纬 26° 35′ 45″，入河排污口性质为新建生活污水入河排污口，排放方式为连续排放，入河方式为管道排放，管道规格为

DN1200mm。

四、基本同意项目出水水质主要指标（COD < 30mg/L、BOD₅ < 6mg/L、氨氮 < 1.5mg/L、TP < 0.3mg/L）达到 IV 类水体标准，其余水质指标达到《城镇污水处理厂污染物排放标准》（GB18918-2002）中的一级 A 标准。污水排放量为 12.0 万 m³/d，污染物入河总量为：COD 为 3.6t/d、氨氮为 0.18t/d、BOD 为 0.72t/d、SS 为 1.2t/d、TP 为 0.036t/d。污水处理设施正常运行情况下，减少了排入受纳水体的污染物，有利于改善水域水质。非正常情况下需做好应急处理措施，严禁未经处理的污水排放。

五、入河排污口应按照入河排污口规范化建设要求，设立入河排污口标志牌，设置计量及水质监测装置，监测排水量及污染物指标。设置单位应加强入河排污口的运行管理，严格水资源保护措施，积极配合当地相关部门的监督管理，在排污水域水功能受到严重影响、干旱等特殊情况下，应按照监管要求对排污进行限制。

六、入河排污口设置单位应配合相关部门完善入河排污口设置审批相关手续。

七、入河排污口设置自批准之日起三年内未实施的，或者批准后排污口位置、排污规模发生较大变动时，应当重新对入河排污口设置进行申请。

- 附件：1. 贵阳市六广门污水处理厂工程入河排污口设置
申请书
2. 贵阳市六广门污水处理厂工程入河排污口设置
论证报告书专家组评审意见



贵阳市水务管理局办公室

2019年1月31日印发

共印8份

— 4 —

2、关于申请审批《贵阳市南明河流域水环境系统提升工程——六广门污水处理厂工程入河排污口设置调整方案》的请示及专家审查意见

贵阳中节能水务有限公司

筑水务函〔2020〕74号

关于申请审批《贵阳市南明河流域水环境系统提升工程——六广门污水处理厂工程入河排污口设置调整方案》的请示

贵阳市生态环境局：

贵阳市南明河流域水环境系统提升工程——六广门污水处理厂工程，是环保督察重点项目，中央、省、市高度重视，按照政府有关要求，2020年6月30日前正式运行。

本项目在实施过程中因遇到入河排污口位置紧临变电所，路上有两座环网柜及大量电缆等阻碍，进出水管线无法通过，且变电所、环网柜无法迁移等现场特殊条件限制问题，经与设计单位、专家和相关单位、部门实地踏勘和研讨，拟根据现场实际情况对原批复的入河排污口设置方案进行调整。

按照2020年4月21日专家评审论证意见，我公司组织设计单位修改完成《贵阳市南明河流域水环境系统提升工程——六广门污水处理厂工程入河排污口设置调整方案》，特报贵局审批，主要调整内容如下：

一、出水口位置调整

因电站和环网柜及电缆影响，路由不通，现拟将出水口位置有沙河桥下调整至沙河桥上游（距离沙河桥约 50 米），并紧邻右岸截污沟的左侧，即贵州医科大学附属医院停车场盖板（顶部的高程为 1070m）下方。

二、出水口高程调整

因贯城河沙河桥处 200 年一遇洪水位为 1069.509 米，仅低于贯城河盖板底 0.5 米左右，如按已批复的方案将入河排污口设置在设计洪水淹没线之上出水管将高出河底 2.5 米，严重影响该贯城河的防洪断面。且周边贯城河河道上均架设有盖板，盖板下部是桥梁结构，河底出流是唯一方式。

参考现状周边道路及建筑标高，现拟将出水管中心高程调整为 1067.934m（贯城河河底标高为 1067.0m，出水口略高于河底，不影响防洪断面）。

三、防洪、防河水倒灌措施

为有效解决河道水倒灌问题，已安装完成的入河排污管道采用有压排放的方式，且尾水泵出口处设置有止回阀用以防止倒灌。

出水口伸出河床并向下游方向安装 90 度弯头，并在管道末端设置拍门。当拍门故障时，若污水厂正常运行，出水为压力流，不会发生河水倒灌；若污水厂停止运行，出水管上装有的止回阀和电动蝶阀（手动电动均可）等装置也可关闭，不会发生河水倒

灌。

五、观测和采样措施

在本项目进出水隧道的 2#阀门井内，增设两台专用管道泵用水取样，管道末端设置取样水龙头，并将龙头置于上锁的柜体中；在盖板下方出水口附近，增设红外线在线监控系统。

六、排污口标志牌

考虑在沙河桥桥头下设置大型的标识牌，标注“向上游 50 米左右为入河排污口”；在出水口正上方盖板上（即贵医附院停车场）标记入河排污口位置，并设置醒目的入河排污口标识牌。具体设置可根据实际情况进行调整。

妥否，请批示。

附件：《贵阳市南明河流域水环境系统提升工程——六广门污水处理厂工程入河排污口设置调整方案》



贵阳中节能水务有限公司

2020年4月29日

专家评审意见表

会议名称	贵医及六广门污水处理厂入河排污口调整方案 专家论证会		
姓 名	戴润芝	单 位	贵州省环科院
职务/职称	研究员	电 话	13078567913
<p>原则同意贵医及六广门污水处理厂入河排污口调整方案。建议讨论、完善以下内容：</p> <ol style="list-style-type: none"> 1. 提交“调整方案”修改稿 2. 对“调整方案”中 不符分排排污口设置的具体情形（防洪水位时），细化监测、监控、观测的替代方案。 3. 讨论排污、溢流风险防范围区等对策措施 4. 细化排口设施布局角度、形式。 5. 讨论排口标志牌设置方案 			
最终结论	原则同意	专家签字	戴润芝

专家评审意见表

会议名称	贵医及六广门污水处理厂入河排污口调整方案		
	专家论证会		
姓 名	钟仁超	单 位	贵州协同设计院
职务/职称	市政给排水工程	电 话	18685045233
<p>贵医污水处理厂：</p> <p>① 注意排污口设置对茶店大沟行洪断面的影响，更新设计方案占用了转弯的行洪断面；</p> <p>② 新方案应设计观磨、监测方案，方便今后运行期间的监管；</p> <p>③ 说明排污口指示牌设置方式。</p> <p>六广门污水处理厂：</p> <p>① 完善排污口受河道杂物堵塞风险的评估和应对措施。</p> <p>② 改造后设计方案对观测不方便，考虑设置观磨井的可能性和替代方案；</p> <p>③ 完善排污口指示牌设置方式。</p>			
最终结论	修改后通过	专家签字	钟仁超

专家评审意见表

会议名称	贵医及六广门污水处理厂入河排污口调整方案 专家论证会		
姓名	莫新礼	单位	省水利院
职务/职称	副总工	电话	13908518022
<p>1. 复核 2009 年一通湾水位资料。</p> <p>2. 同意贵医及六广门污水处理厂入河排污口调整方案。</p> <p>3. 建议六广门污水处理厂入河排污口为河床后向下游转弯 90°弯头，以改善河床流态，并防止杂物进入排污管道。</p> <p>4. 六广门污水取样在竖井内通过管道泵取样。建议水泵控制及取水龙头改置于竖井内（设置活动升降操作平台）。</p> <p>5. 建议研究在污水取水口设监控视频。控制室同样设在竖井。</p>			
最终结论	基本同意	专家签字	莫新礼

6. 建议研究贵医取水口在河堤内设闸进口。截污沟设板设溢流坑。

贵医及六广门污水处理厂入河排污口调整方案
专家论证会专家签到表

序号	专家姓名	工作单位	从事专业	职务/职称	金额(元)	身份证号码	专家签字
1	莫新茂	贵州省水利院	水利	总工		520103195811292014	莫新茂
2	彭润芝	贵州省环科院	环保	研究员		520102196208202015	彭润芝
3	仲仁超	贵州协同建筑设计有限公司	环保	注册环评、注册给排水工程师		539011976031923153	仲仁超

参会人员一览表

会议名称：贵医及六广门污水处理厂入河排污口调整方案专家论证会

时间：2020年4月21日15:30 地点：贵阳中节能水务有限公司大会议室

序号	参加单位	姓名	职务	电话
1	环保局	刘永		
2	云岩区政府	周新		
3	十号线	周强		
4	省建院	陈明		
5	省建院	建勇		
6	中恒	宇强		
7	贵阳市政建设管理	李强		
8	水务投资公司	姚清		
9	贵中公司	洪源		
10				
11				
12				
13				
14				
15				

- 3、《贵阳市生态环境局关于贵医和六广门污水处理厂工程入河排污口设置调整的批复》（筑环排污口审（2020）5号）

贵阳市生态环境局

筑环排污口审〔2020〕5号

贵阳市生态环境局关于贵医和六广门污水处理厂工程入河排污口设置调整的批复

贵阳中节能水务有限公司：

你公司报送的《关于申请审批贵阳市南明河流域水环境系统提升工程—贵医污水处理厂工程入河排污口设置调整方案的请示》和《关于申请审批贵阳市南明河流域水环境系统提升工程—六广门污水处理厂工程入河排污口设置调整方案的请示》收悉，根据调整方案和专家意见，现将调整事项批复如下：

一、原则同意入河排污口位置变更。原批复贵医入河排污口位于北京路桥下，不便于水质监测和监督检查，同意调整至上游约10米处的茶点大沟末端靠近厂区围墙一侧。原批复六广门入河排污口位于沙河桥下，该位置紧邻变电所，周围有大量线缆阻

- 1 -

碍，受地埋厂进出水通道周边空间客观条件的限制，同意调整至上游约 50 米处的贵医停车场下方。

二、原则同意入河排污口高程调整。原批复贵医入河排污口高程为 1078 米，高于周边道路及建筑物 1075.45 米的高程，茶点大沟河底高程 1070 米，常水位 1070.5 米，同意将排污口高程调整为 1071 米，你公司务必采取有效措施做好河水防倒灌工作。原批复六广门入河排污口高程为 1075 米，高于沙河桥 1070 米的高程，同意将排污口高程调整为 1067.2 米，你公司务必采取有效措施做好河水防倒灌工作。

三、原批复《市水务管理局关于贵阳市六广门污水处理厂工程入河排污口设置准予水行政许可决定书》（筑水字〔2019〕46 号）和《市水务管理局关于贵阳市贵医污水处理厂工程入河排污口设置准予水行政许可决定书》（筑水字〔2019〕47 号）中的其他内容不变。



贵阳市生态环境局

2020 年 5 月 9 日印发

共印 2 份

附件 4 污泥处置协议（贵阳中节能水务有限公司）

一般固废无害化处置、运输服务合同

甲方：贵阳中节能水务有限公司

乙 方：贵州黔瑜再生资源有限公司

丙方：贵州鼎培建筑劳务服务有限公司

签订地点：贵阳市云岩区

在规范安全合规无害化运输和处置一般固体废物(污泥)的全过程,根据贵阳市水务局要求,污泥处置单位需具备建设项目“三合一”环境影响报告、环评批复、环保验收备案信息等相关资料,并且还需签订污泥产生单位、污泥运输单位、污泥处置单位签订《一般固废运输、处置服务协议》共同对污泥处置进行全过程管理,同时明确各方的安全环保责任,方可接收处置污水处理厂所产生的污泥。

现根据要求甲、乙、丙方于2024年11月5日签订本委托运输和污泥处置合作协议，甲方委托乙方对丙方承接运输的（贵医、六广门污水处理厂产生的）污泥进行无害化处置。根据《中华人民共和国固体废物污染环境防治法》和《民法典》的有关规定，本着平等互利、友好协商的原则，达成如下协议：

第一条 合同标的物、含水量、预处置量、运输方式、处置地点

名 称	含水量 (%)	污泥 代码	产生方	承运方	处置方	处置方式
-----	------------	----------	-----	-----	-----	------

一般生 活污水 污泥	≤60%	SW07- 05	贵阳中节能水 务有限公司	贵州景培强劳务 服务有限公司	贵州黔耀秀土再 生资源有限公司	堆肥发酵
------------------	------	-------------	-----------------	-------------------	--------------------	------

备注：本合同预处置量 10000 吨（预估量），最终乙方现场实际过磅数为
准。

第二条 甲方责任

(1) 甲方需保证进厂污泥质量(含水率<65%), 并加强污泥在转运和储
存过程中的管理。甲方不得将不属于本协议范围的废物交由乙方处置,
所提供的污泥不得含有放射性、爆炸性、反应性等相关部 门确定的工业
危险废物且不能有大块、铁丝、钢筋等异物混入。如存在不符情况, 乙
方有权拒绝接收。因此造成的一切经济损失由甲方承担。

(2) 甲方有权对乙方的处置方式是否符合合同规定及环保法规进行监
督。

(3) 甲方保证在协议有效期内按本协议的规定及时支付服务费, 不得
拒付或故意拖延。

第三条 乙方责任

(1) 根据贵阳市政府要求, 乙方有权利和义务查验、核实丙方运来污
泥的来源和相关五联单资料, 以确保污泥处置的合法性和合规性, 如果
乙方发现污泥来源有问题, 或者五联单等相关资料不真实或不符合规定,
乙方有权拒绝接收, 需及时向甲方通报相关情况, 并协助甲方解决问题。

(2) 乙方应按照合同约定的地点及处置方式处理污泥, 在处理污泥时
应当遵守国家相关的法律规定, 严格按照国家有关环保标准对甲方委托

丙方运来的污泥进行无害化处置，不产生对环境的二次污染，否则承担因此产生的法律责任及甲方的经济损失。

(3) 乙方应发挥技术和管理等方面的优势，保障本项目的长期稳定运行。

(4) 乙方由于设备检修等原因需要长时间停产（3 天以上），应当提前 3 天通知甲方，以便甲方及时调整生产和处置污泥的计划。

第四条 丙方责任

(1) 丙方污泥运输车辆应采取密封、防水、防渗漏和防遗撒等措施，到达厂区后按要求将车辆停放于指定区域，并严格遵守甲、乙方厂区要求。除不可抗力外，丙方在运输过程中造成的污泥抛洒、环境污染、被雨淋湿、被盗、泄漏等情况，因此产生的法律责任及甲方的经济损失由丙方承担。

(2) 丙方严格按照《中华人民共和国固体废物污染环境防治法》等相关法规以及甲方要求的管理要求，对污水处理厂所产生的污泥及时足量进行安全运输。

(3) 丙方应向甲方提供《营业执照》、《道路运输经营许可证》等相关文件，如以上资质证照发生变动，丙方应第一时间通知甲方并在甲方处备案。

(4) 丙方应严格执行转移联单制度，确保每个环节有记录、有交接，确保污泥运输量和处置量相符。丙方负责人对联单数据信息进行核对并确认后，将联单及时返回甲方污水处理厂。

(5) 丙方有义务接受甲乙双方的检查及核实等要求，丙方不得随意

处置甲方的污泥，必须按照《一般固废运输、处置服务协议》要求，将污泥送至合同约定地点进行处置。

(6) 丙方车辆及人员进入甲、乙方厂区后，应遵守和执行甲、乙方的各项规定、制度、办法、标准，避免发生人员伤亡及财产损失。如因丙方及丙方相关人员给甲、乙方造成任何经济损失，则丙方应向甲、乙方赔偿由此而造成的所有经济损失。丙方应制定符合本项目特点的安全管理制度、办法、操作规程，以确保自身车辆、人员安全，丙方人员和车辆等的安全责任由丙方自行承担，甲、乙方无关。

第五条 协议变更或解除

(1) 因不可抗力或国家、地方政府政策变化致本协议变更或解除，双方都不承担违约责任；

(2) 合作期限内，甲乙丙三方中的一方需要变更或解除本协议，应提前两个月通知其它两方并与其协商，协商不成，该合同自行终止，三方均不需承担任何责任。

第六条 其他约定事项

(1) 乙方、丙方与其他污泥产生单位另行有处置协议的，乙方、丙方应妥善管理，避免因混淆等原因对甲方造成影响和损失，相关责任和损失由责任方承担，与甲方无关。

(2) 甲方负责污泥产生以及保证污泥含水率，确保运输费用及处置费用及时支付；乙方负责对甲方委托丙方运输的污泥进行无害化处置，并及时提交相关资料；丙方负责对甲方产生的污泥进行足量运输，确保在运输过程中不产生任何安全环保风险，并及时提交相关资料。

(3) 污泥由丙方负责运输，运输过程中的环境安全风险及其他未知风险由丙方负责，甲、乙方不承担责任。

(4) 污泥的处置重量以乙方司磅计量数量为准，如甲方对乙方司磅计量有异议，可委托第三方进行复核，复核产生差异双方协商解决。

(5) 甲乙丙三方均有对本协议内容保密的义务，不得将协议内容告知第四方。

(6) 由于不可抗力原因（战争、动乱、地震、飓风、洪水、冰雹、雪灾、防疫等不能预见、不能避免、不能克服的客观情况），使三方或任一方不能履行合同义务时，应采取有效措施，尽量避免或减少损失，将因不可抗力造成的损失降低到最低程度。并在不可抗力发生后立即以书面形式通知对方，并在其后 15 日内向对方提供有效证明文件。因不可抗力致使合同无法按期履行或不能履行所造成的损失由三方各自承担。

(7) 污泥运输车辆驾驶人员须经安全培训合格，且完成车辆和人员备案后才能进厂，除驾驶员外严禁驾驶室有其他乘客。

(8) 进入厂区后，污泥运输车辆驾乘人员严禁吸烟或进行其它可能产生明火的作业。

(9) 严禁超载车辆入厂。

(10) 污泥运输车辆进入厂区限速 5km/h。

(11) 卸料平台区域地面划明车辆行驶路线，驾驶员必须按照行驶路线行驶。

(12) 未开污泥运输车后盖，严禁直接操作卸料斗升起进行卸料。

(13) 卸车时，人、车必须分离。卸料时污泥运输车辆驾、乘人员离开车辆驾驶室，卸料过程中驾、乘人员不得返回驾驶室。操作卸料挡杆时与车辆保持一定安全距离，不准倚、靠车辆。无法实现人车分离的污泥运输车，驾驶室车门应打开，卸料人员和平台值班人员监视垃圾车辆卸料情况，出现异常立即停止卸料，人员离车。

(14) 甲方及丙方车辆及人员进入乙方厂区后，应遵守和执行乙方的各项规定、制度、办法、标准，避免发生人员伤害及财产损失。如因甲方及丙方相关人员给乙方造成任何经济损失，则甲方及丙方向乙方赔偿由此而造成的所有经济损失。甲方及丙方应制定符合本项目特点的安全管理制度、办法、操作规程，以确保自身车辆、人员安全，甲方及丙方人员和车辆等的安全责任由甲方自行承担，甲方及丙方且应保障乙方免于承担由此引起的一切索赔和诉讼，保障乙方免于承担由此导致或与此有关的一切损害赔偿费、诉讼费、律师费和其它有关费用。但因乙方原因导致甲方及丙方人员和车辆等损害的，乙方应承担相应赔偿责任，赔偿范围包括但不限于诉讼费、律师费等其他有关费用。

第七条 费用结算

(1) 污泥处理费单价为人民币 140 元/吨(大写:每吨壹佰肆拾元整)，本合同价格包含 6% 的增值发票，如遇国家税率调整，不含税价不变，调整相应税金。本协议有效期内，污泥处置单价不变。

(2) 污泥处置费=污泥处置单价×通过乙方地磅计量的处置量。

(3) 乙方在每个月结束后五(5)日内，向甲方提供月处理服务费

结算单及相应的财务单据、每车污泥过磅单、经乙方盖章后的每车污泥含水率检测报告、经乙方盖章后的每车污泥转运五联单等。

(4) 甲方应在收到乙方结算单、证明记录、资料及相应的财务单据、每车污泥过磅单、经乙方盖章后的每车污泥含水率检测报告、经乙方盖章后的每车污泥转运五联单等后的五(5)日内将审核无误的金额通知乙方出具正式增值税专用发票(税率为6%),在收到正式发票及收款收据后十(10)个工作日内向乙方付款。甲方不得拒付或者无故拖延支付服务费,甲方收到乙方结算通知后一个月仍拒付或者无故拖延支付服务费,即视为甲方违约,乙方有权解除合同,不再接收甲方的污泥,由此产生的一切后果由甲方承担。

(5) 丙方的结算方式以污泥运输服务单价 \times 甲乙双方核对后的污泥重量(通过乙方地磅计量的处置量) \times 运输距离,最终结算价格以实际运输距离为准。

(6) 丙方应开具与运输费相等金额的9%增值税专用发票,公路运输服务费用发票的开具数量为4张,分别为贵医、六广门污水处理厂各两张(25公里内污泥运输费用发票1张,25公里以外污泥运输费用发票1张)。

(7) 每月10日前完成上月污泥运输量及运输费的核对工作,丙方根据甲方最终确认的污泥运输量,向甲方提供需要支付的运输服务费的等额增值税专用发票(运输服务费用开具税率为9%的增值税专用发票)和收款收据;甲方收到后核对无误,于30日内支付污泥运输费用。

第八条 运距确认

1、运距确定：污泥运输运距为贵医、六广门污水处理厂至处置单位污泥入料口的运输距离。两厂的污泥外运前均需要在六广门厂过磅，完成过磅后再外运至污泥处置单位处置，贵医厂至六广门厂之间的运输距离不计入污泥运输距离中。以六广门污水处理厂地磅房为起点，污泥处置单位则以污泥处置设施入料口为终点，最终运距以贵阳市交通运输局审批路线实测为准。

第九条 纠纷解决

若甲乙丙三方在合同履行过程中发生纠纷，先通过三方友好协商的方式解决，若协商无果，可以向原告所在地人民法院提起诉讼，违约方将承担（包括但不限于：诉讼费、差旅费、律师费等）相应责任。

第十条 其他

本合同一式陆份，具有同等法律效力，甲方持贰份，乙方持贰份，丙方持贰份，合同附件为合同的重要组成部分，不可分割，与合同具有同等法律效力，自三方共同签字盖章后生效，合同履行期自2024年11月24日至2025年11月23日止，合同到期前一个月，双方协商合同续签等相关事宜。

以下无正文。

甲方：贵阳中节能水务有限公司 乙方：贵州黔璐秀土再生资源有限公司

法定代表人：王明 法定代表人：周章

甲方：贵阳中节能水务有限公司 乙方：贵州黔璐秀土再生资源有限公司

开户行：中国建设银行股份有限公司花溪支行 开户行：贵阳银行股份有限公司贵安分

溪支行

账号：52050151360000001003

账号：52050151360000001003

税号：91520103MA6HJ6RX54

税号：91520900MABR19F056

联系人：孙国良

联系人：周辉

联系电话：13765048460

联系电话：13985512135

丙方：贵州景培强劳务服务有限公司

法定代表人：王进

开户行：中国农业银行股份有限公司贵阳红山支行

阳红山支行

账号：23204001040001424

税号：915201903087188368




联系人：王进

联系电话：17585705588

附件 5 应急预案备案表

企业事业单位突发环境事件应急预案备案表

单位名称	贵阳中节能水务有限公司	机构代码	91520103MA6HJ6RX54
法定代表人	季晓晖	联系电话	15057796002
联系人	陈根华	联系电话	13771187257
传 真		电子邮箱	dfnycgh@126.com
地址	中心经度E106.704597° 中心纬度N26.5947083°		
预案名称	贵阳中节能水务有限公司（六广门污水处理厂）突发环境事件应急预案		
风险级别	一般风险等级“一般-水（Q0-M2-E3）+一般-大气（Q0-M1-E1）”		
<p>本单位于 年 月 日签署发布了突发环境事件应急预案，备案条件具备，备案文件齐全，现报送备案。</p> <p>本单位承诺，本单位在办理备案中所提供的相关文件及其信息均经本单位确认真实，无虚假，且未隐瞒事实。</p> <p style="text-align: center;">预案制定单位（公章）</p> 			
预案签署人		报送时间	2023年11月17日

突发环境事件应急预案备案文件目录	1.突发环境事件应急预案备案表； 2.环境应急预案及编制说明： 环境应急预案（签署发布文件、环境应急预案文本）； 编制说明（编制过程概述、重点内容说明、征求意见及采纳情况说明、评审情况说明）； 3.环境风险评估报告； 4.环境应急资源调查报告； 5.专家审查意见。		
备案意见	该单位的突发环境事件应急预案备案文件已于2023年11月7日收讫，文件齐全，予以备案。 <div style="text-align: right;">  备案受理部门（公章） 2023年11月17日 </div>		
备案编号	520103-2023-536-L		
报送单位	贵阳市环境突发事件应急中心		
受理部门负责人		经办人	

附件 6 六广门污水处理厂污染源自动监控数据联网申请表（废水）

附件 1:

污染源自动监控数据联网申请表（废水）

单位名称	贵阳中水污水处理有限公司-六广门污水处理厂			
社会信用代码	91520103MA6HJ6RX54	GPS 坐标	经度: 106° 42' 17.10" ' 纬度: 26° 35' 41.14" '	
法人代表	彭云清	邮编	520103	
环保负责人	李明剑	电话	办公室: 085186834308 手机: 13809445065	
堰槽类型	巴歇尔槽	取样管长度	进口 20m, 出口 20m	
监测因子 1 (进口 COD)	点位名称或编号	进口	新建或更换	新建
	生产厂家	哈希水质分析仪器(上海)有限公司	设备名称	COD 水质在线分析仪
	型号及编号	CODmax II	适用性检测认证号	质(认)字 NO. 2017-128
	监测污染物	COD	a、b 系数设置	a=1, b=0
	量程(单位)	0-500mg/L	消解时间	20min
	消解温度	175℃	排放标准及限值	/
	分析方法及检出限	重铬酸钾高温消解 检出限: 8mg/L	其他	/
监测因子 2 (出口 COD)	点位名称或编号	出口	新建或更换	新建
	生产厂家	哈希水质分析仪器(上海)有限公司	设备名称	COD 水质在线分析仪
	型号及编号	CODmax II	适用性检测认证号	质(认)字 NO. 2017-128
	监测污染物	COD	a、b 系数设置	a=1, b=0
	量程(单位)	0-500mg/L	消解时间	15min
	消解温度	175℃	排放标准及限值	≤30mg/L
	分析方法及检出限	重铬酸钾高温消解 检出限: 8mg/L	其他	/
监测因子 3 (进口氨氮)	点位名称或编号	进口	新建或更换	新建



CS 扫描全能
3亿人都在用的扫描App

	设备名称	氨氮水质在线分析仪	适用性检测认证号	质(认)字 NO. 2019-081
	生产厂家	哈希水质分析仪器(上海)有限公司	监测污染物	氨氮
	型号及编号	Amtax NA8000	a、b 系数设置	a=1, b=0
	量程(单位)	0-100mg/L	消解时间	6min
	消解温度	46℃	排放标准及限值	/
	分析方法及检出限	水杨酸分光光度法 检测限: 0.02mg/L	其他	/
监测因子 4 (出口氨氮)	点位名称或编号	出口	新建或更换	新建
	设备名称	氨氮水质在线分析仪	适用性检测认证号	质(认)字 NO. 2019-081
	生产厂家	哈希水质分析仪器(上海)有限公司	监测污染物	氨氮
	型号及编号	Amtax NA8000	a、b 系数设置	a=1, b=0
	量程(单位)	0-15mg/L	消解时间	6min
	消解温度	46℃	排放标准及限值	≤1.5mg/L
	分析方法及检出限	水杨酸分光光度法 检测限: 0.02mg/L	其他	/
监测因子 5 (进口总磷)	点位名称或编号	进口	新建或更换	新建
	设备名称	总磷总氮水质在线分析仪	适用性检测认证号	质(认)字 NO. 2018-021
	生产厂家	哈希水质分析仪器(上海)有限公司	监测污染物	总磷
	型号及编号	NPH-160H	a、b 系数设置	a=1, b=0
	量程(单位)	总磷: 0-10mg/L	消解时间	480s
	消解温度	120℃	排放标准及限值	/
	分析方法及检出限	过硫酸钾氧化(紫外分光光度法) 检测限: 0.06mg/L	其他	/



CS 扫描全能王
3亿人都在用的扫描App

监测因子 6 (出口总磷)	点位名称或编号	出口	新建或更换	新建
	设备名称	总磷总氮水质在线分析仪	适用性检测认证号	质(认)字 NO. 2018-021
	生产厂家	哈希水质分析仪器(上海)有限公司	监测污染物	总磷
	型号及编号	NPW-160	a、b 系数设置	a=1, b=0
	量程(单位)	0-1mg/L	消解时间	480s
	消解温度	120℃	排放标准及限值	≤0.3
	分析方法及检出限	过硫酸钾氧化(紫外分光光度法) 检出限: 0.06mg/L	其他	/
监测因子 7 (进口总氮)	点位名称或编号	进口	新建或更换	新建
	设备名称	总磷总氮水质在线分析仪	适用性检测认证号	质(认)字 NO. 2018-021
	生产厂家	哈希水质分析仪器(上海)有限公司	监测污染物	总氮
	型号及编号	NPW-160H	a、b 系数设置	a=1, b=0
	量程(单位)	0-50mg/L	消解时间	480s
	消解温度	120℃	排放标准及限值	/
	分析方法及检出限	过硫酸钾氧化(紫外分光光度法) 检出限: 1.5mg/L	其他	/
监测因子 8 (出口总氮)	点位名称或编号	出口	新建或更换	新建
	设备名称	总磷总氮水质在线分析仪	适用性检测认证号	质(认)字 NO. 2018-021
	生产厂家	哈希水质分析仪器(上海)有限公司	监测污染物	总氮
	型号及编号	NPW-160	a、b 系数设置	a=1, b=0



CS 扫描全能王
3亿人都在用的扫描App

	量程 (单位)	0-30mg/L	消解时间	480s
	消解温度	120℃	排放标准 及限值	≤15
	分析方法及 检出限	过硫酸钾氧化(紫外分 光光度法) 检出限: 1.5mg/L	其他	/
监测因子 9 (进口 pH)	点位名称或 编号	进口	新建或更 换	新建
	设备名称	pH 计	适用性检 测认证号	/
	生产厂家	哈希水质分析仪器(上 海)有限公司	监测污染 物	pH
	型号及编号	PHDTM	a、b 系数 设置	/
	量程 (单位)	0-14pH 0-100℃	消解时间	/
	消解温度	/	排放标准 及限值	/
	分析方法及 检出限	玻璃电极法	其他	/
监测因子 10 (出口 pH)	点位名称或 编号	出口	新建或更 换	新建
	设备名称	pH 计	适用性检 测认证号	/
	生产厂家	哈希水质分析仪器(上 海)有限公司	监测污染 物	pH
	型号及编号	PHDTM	a、b 系数 设置	/
	量程 (单位)	0-14pH 0-100℃	消解时间	/
	消解温度	/	排放标准 及限值	7-9
	分析方法及 检出限	玻璃电极法	其他	/



CS 扫描全能王
3亿人都在用的扫描App

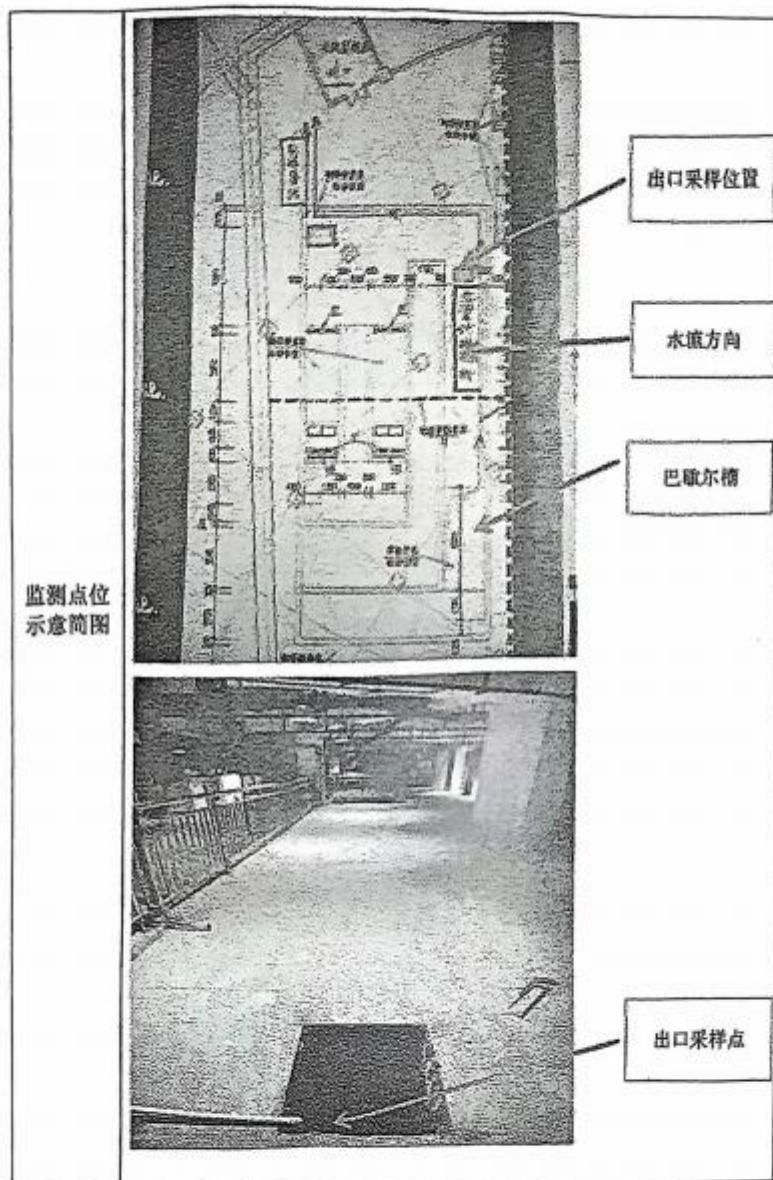
监测因子 11 (进口 SS)	点位名称或编号	进口	新建或更换	新建
	设备名称	在线 SS 监测仪	适用性检测认证号	/
	生产厂家	哈希水质分析仪器(上海)有限公司	监测污染物	SS
	型号及编号	SC200	a、b 系数设置	/
	量程(单位)	0-50g/L	消解时间	/
	消解温度	/	排放标准及限值	/
	分析方法及检出限	双光束近红外光/散射法	其他	/
监测因子 12 (出口 SS)	点位名称或编号	出口	新建或更换	/
	设备名称	在线 SS 监测仪	适用性检测认证号	/
	生产厂家	哈希水质分析仪器(上海)有限公司	监测污染物	SS
	型号及编号	SC200	a、b 系数设置	/
	量程(单位)	0-50g/L	消解时间	/
	消解温度	/	排放标准及限值	≤10mg/L
	分析方法及检出限	双光束近红外光/散射法	其他	/
监测因子 13 (进口流量)	点位名称或编号	进口	新建或更换	新建
	设备名称	流量计	适用性检测认证号	华环检(认)字 2018 第 002 号
	生产厂家	北京九波声迪科技有限公司	监测污染物	流量



CS 扫描全能王
2亿人都在用的扫描App

	型号及编号	WL-1A1	a、b 系数 设置	/
	量程 (单位)	0-1500L/S	消解时间	/
	消解温度	/	排放标准 及限值	/
	分析方法及 检出限	超声波液位法 不大于 0.032m³/s	其他	/
监测因子 14 (出口流量)	点位名称或 编号	出口	新建或更 换	新建
	设备名称	流量计	适用性检 测认证号	华环检(认)字 2018 第 002 号
	生产厂家	北京九波声迪科技有限 公司	监测污染 物	流量
	型号及编号	WL-1A1	a、b 系数 设置	/
	量程 (单位)	0-2000L/S	消解时间	/
	消解温度	/	排放标准 及限值	/
	分析方法及 检出限	超声波液位法 不大于 0.032m³/s	其他	/
数采仪	点位名称	进、出口	新建或更 换	新建
	设备名称	数据采集传输仪	适用性检 测认证号	质(认)字 NO. 2016-018
	型号	W5100HB-III		







流量计探头

巴歇尔槽：标准型 13 号，喉道宽度 1.2 米






进口采样位置


水流方向

巴歇尔槽



CS 扫描全能王
9亿人都在用的扫描App

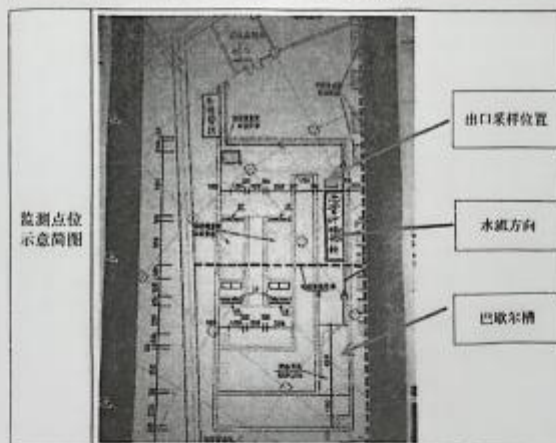
	
<p>联网申请</p>	<p>我单位已如实填写上述表格内容，完成了相关污染源自动监测设施的安裝及相应工作内容，现向贵单位申请联网。</p> <div data-bbox="774 929 997 1131">  </div>
<p>联网证明</p>	<p>该污水处理厂进出口在线数据（见附件）已于 2020年8月18日联网传输</p> <div data-bbox="758 1344 1013 1568">  </div>




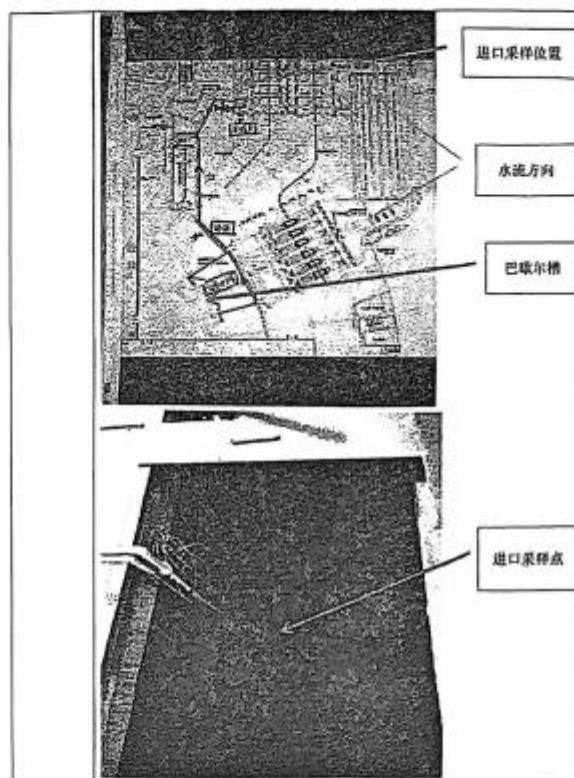
附件 1: 污染源自动监控数据联网申请表 (废水)

单位名称	贵阳中节能水务有限公司分公司污水处理厂			
社会信用代码	91520103MA6HJ6RX54			
法人代表	彭云清	电话	520103	
环保负责人	但功耀	电话	19970701964	
堰槽类型	巴氏计量槽	取样管长度	进口 20m, 出口 20m	
监测因子 1	点位名称或编号	出水口	新建或更换	更换
	生产厂家	深圳市正奇环境科技有限公司	设备名称	总氮水质在线分析仪
	型号及编号	WQ1000 型	适用性检测认证号	质(认)字 No. 2018-159
	监测污染物	总氮	a、b 系数设置	随标定变化
	量程(单位)	30mg/L	消解时间	12min
	消解温度	120℃	排放标准及限值	15mg/L
	分析方法及检出限	分光光度法	其他	/
监测因子 2	点位名称或编号	出水口	新建或更换	更换
	生产厂家	深圳市正奇环境科技有限公司	设备名称	总磷水质在线分析仪
	型号及编号	WQ1000 型	适用性检测认证号	质(认)字 No. 2017-184
	监测污染物	总磷	a、b 系数设置	随标定变化
	量程(单位)	1mg/L	消解时间	10min
	消解温度	110℃	排放标准及限值	0.3mg/L
监测因子 3	点位名称或编号	进水口	新建或更换	更换
	生产厂家	深圳市正奇环境科技有限公司	设备名称	总磷水质在线分析仪
	型号及编号	WQ1000 型	适用性检测认证号	质(认)字 No. 2017-184
	监测污染物	总氮	a、b 系数设置	随标定变化

监测因子 3	量程 (单位)	50mg/L	消解时间	12min
	消解温度	120℃	排放标准 及限值	/
	点位名称 或编号	进水口	新建或更 换	更换
	生产厂家	深圳市正奇环境科 技有限公司	设备名称	总磷水质在线分析仪
	型号及编 号	WQ1000 型	适用性检 测认证号	质(认)字 No.2017-184
	监测污染 物	总磷	a、b 系数 设置	随标定变化
	量程 (单位)	10mg/L	消解时间	10min
	消解温度	110℃	排放标准 及限值	/







联网申请	<p>我单位已如实填写上述表格内容，完成了相关污染源自动监测设施的安装及相应工作内容，现向贵单位申请联网。</p> <p>2021年9月15日</p> 
联网证明	<p>该企业在污水、出水口总磷氨氮自动监测设备数据已联网。</p> <p>2021年9月15日</p> 

备注：多台设备填报自行加页

贵阳中节能水务有限公司

关于六广门再生水厂出水在线 SS 设备出值异常的报告

贵阳市云岩区水务管理局：

2021 年 12 月 1 日 4 时至 8 时，我司六广门再生水厂出水在线监测 SS 设备出值多次超高，每次时长不超 2 分钟后自动恢复，为此，我司工作人员在显示超标时立即取样送至化验室检测，随即通知运维单位排查原因，初步判断为因凌晨水量较低，SS 设备探头测量位置位于上层水，运行时被气泡干扰，导致出现异常值。

特此报备

- 附件：1. 六广门再生水厂出水 SS 省控平台小时数据
2. 六广门再生水厂出水 SS 化验出值数据
3. 六广门再生水厂出水 SS 现场取样图
4. 关于六广再生水厂出口 SS 设备异常的报告

贵阳中节能水务有限公司

2021 年 12 月 1 日

抄送：贵阳市生态环境局云岩分局




附件 1: 六广门再生水厂出水 SS 省控平台小时数据

序号	监测时间	库容量 m3	PH值 (5-9)	化学需氧量 (30) mg/l	氨氮 (1.5) mg/l	总磷 (0.3) mg/l	总氮 (25) mg/l	悬浮物 (10) mg/l
1	2021-12-01 10	3425.028	6.871	5.626	0.014	0.198	10.19	0.575
2	2021-12-01 09	3389.079	6.878	5.834	0.01	0.199	18.198	0.592
3	2021-12-01 08	3130.639	6.877	5.939	0.01	0.202	18.924	0.505
4	2021-12-01 07	2451	6.873	5.984	0.013	0.203	18.924	4.528
5	2021-12-01 06	1967.288	6.847	5.348	0.012	0.206	11.079	5.122
6	2021-12-01 05	1852.451	6.779	5.84	0.01	0.207	11.079	6.842
7	2021-12-01 04	1874.033	6.803	4.131	0.089	0.21	11.369	0.028
8	2021-12-01 03	2385.514	6.764	3.84	0.087	0.21	11.369	0.814

附件 2: 六广门再生水厂出水 SS 化验出值数据

手工化验数据及记录台账			
SS 数值 (单位: mg/l)			
出水设计标准 ≤10			
时间	仪表显示值	手工化验值	备注
12 月 1 日 04:44	100	0	无检出



贵阳中节能水务有限公司

2021 年 12 月 1 日

附件 3: 六广门再生水厂出水 SS 现场取样图



附件 4：关于六广再生水厂出口 SS 设备异常的报告

关于六广门再生处理厂出口 SS 设备异常 的报告

贵阳中节能水务有限公司：

六广门再生水厂于 12 月 1 日 04 时至 08 时左右出水口 SS 设备出现异常值。运维人员于 12 月 1 日 10 时左右到达现场，对设备进行检查，设备正常运行。与设备厂家技术人员沟通，对现场进行排查，判断异常原因为凌晨水量较低，SS 设备探头测量位置位于上层水，运行时被气泡干扰，导致出现异常值。设备于 12 月 1 日 8 时左右自动恢复正常工作。

特此说明。

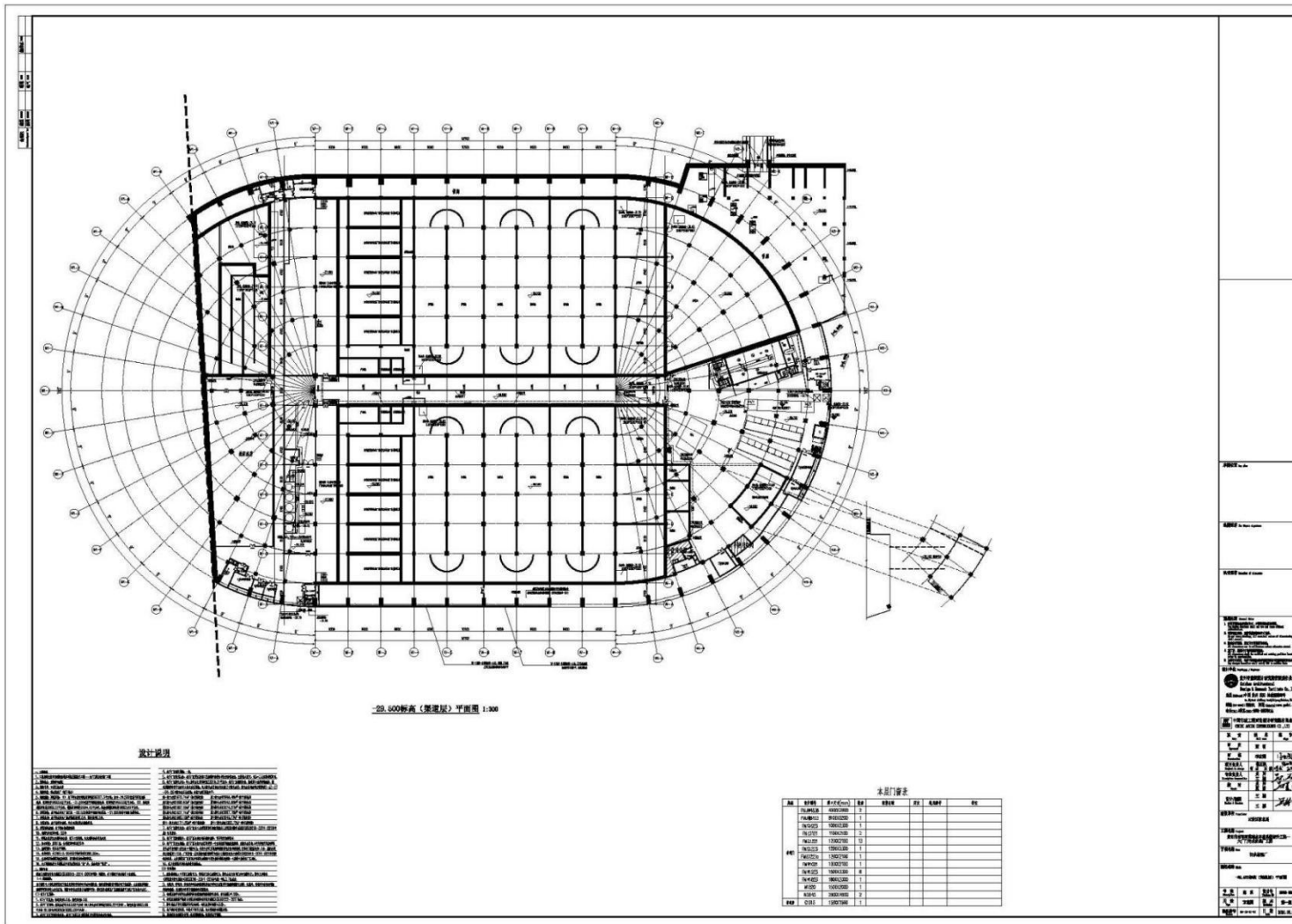
贵州中节能天融兴环保科技有限公司



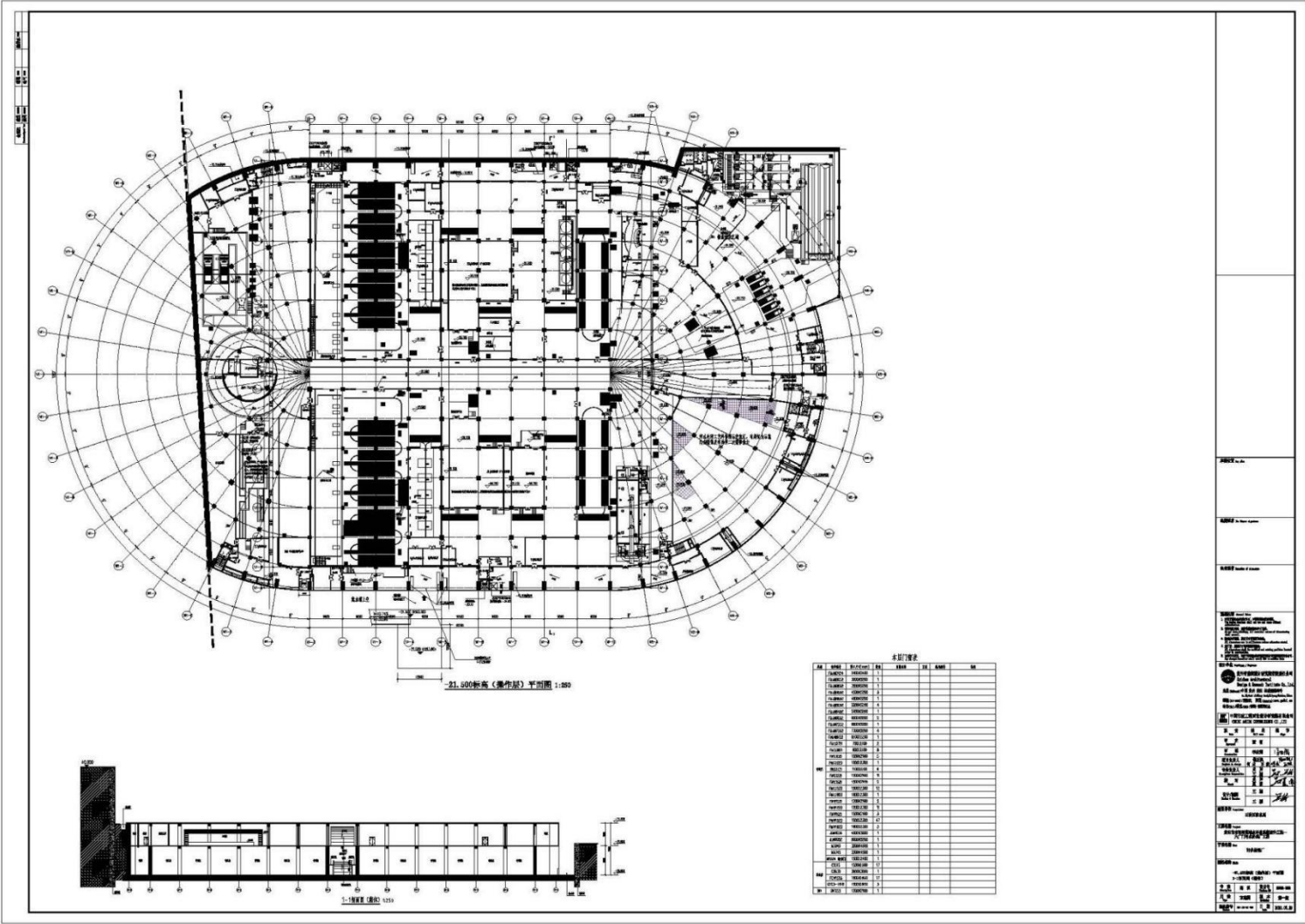
附图 1 项目所在地地理位置图



附图 2 项目渠道层平面布置图



附图 3 项目操作层平面布置图



附图 4 监测布点图



附图 5 项目水系及水功能区划图

